



cim alto minho
comunidade Intermunicipal do minho-lima

Rua Bernardo Abrunhosa, n.º 105
4900-309 Viana do Castelo

Tel. +351 258 800 200
Fax. +351 258 800 220

e-mail: geral@cim-altominho.pt
www.cim-altominho.pt

COMUNIDADE INTERMUNICIPAL DO MINHO LIMA (CIM ALTO MINHO)

RELATÓRIO DE GESTÃO E CONTAS DE 2012

DOCUMENTOS DE PRESTAÇÃO DE CONTAS

APROVAÇÃO

CONSELHO EXECUTIVO DE: 3/04/2013

ASSEMBLEIA INTERMUNICIPAL DE: 29/04/2013

ARCOS DE VALDEVEZ CAMINHA MELGAÇO MONÇÃO PAREDES DE COURA PONTE DA BARCA PONTE DE LIMA VALENÇA VIANA DO CASTELO VILA NOVA DE CERVEIRA



ÍNDICE

RELATÓRIO DE GESTÃO	3
INTRODUÇÃO	4
PRIORIDADES	6
RECURSOS	22
ANÁLISE DA EXECUÇÃO ORÇAMENTAL	27
ANÁLISE DA SITUAÇÃO ECONÓMICA E FINANCEIRA	35
INDICADORES DE GESTÃO	40
PROPOSTA DE APLICAÇÃO DE RESULTADOS	41
CONTAS	42
BALANÇO	43
DEMONSTRAÇÃO DE RESULTADOS	48
MAPAS DE EXECUÇÃO ORÇAMENTAL	50
RESUMO DA EXECUÇÃO ORÇAMENTAL DA RECEITA E DA DESPESA	51
MAPA DE CONTROLO ORÇAMENTAL DA DESPESA POR CLAS. ORG	53
MAPA DE CONTROLO ORÇAMENTAL DA DESPESA	57
MAPA DE CONTROLO ORÇAMENTAL DA RECEITA	61
RESUMO EXECUÇÃO DAS G. O. P. – FUNCIONAL PLANO	64
RESUMO EXECUÇÃO DO P. P. I. – FUNCIONAL PLANO	65
RESUMO EXECUÇÃO DO P.P.A - FUNCIONAL PLANO	66
EXECUÇÃO DAS G.O.P. – FUNCIONAL PLANO	67
EXECUÇÃO DO P. P. I. – F. PLANO	71
EXECUÇÃO DO P.P.A - FUNCIONAL PLANO	73
FLUXOS DE CAIXA (RESUMO)	76
FLUXOS DE CAIXA	77
CONTAS DE ORDEM	80
OPERAÇÕES DE TESOURARIA	81
ANEXOS À DEMONSTRAÇÕES FINANCEIRAS	82
CARACTERIZAÇÃO DA ENTIDADE	83
NOTAS AO BALANÇO E À DEMONSTRAÇÃO DE RESULTADOS	87
NOTAS AO PROCESSO ORÇAMENTAL E RESPECTIVA EXECUÇÃO	92
MODIFICAÇÕES ORÇAMENTAIS DA DESPESA	94
MODIFICAÇÕES ORÇAMENTAIS DA RECEITA	98
MODIFICAÇÕES GRANDES OPÇÕES DO PLANO	100
MODIFICAÇÕES DO PLANO PLURIANUAL DE INVESTIMENTOS	104
MODIFICAÇÕES PLANO DE ATIVIDADES	106
CONTRATAÇÃO ADMINISTRATIVA	109
TRANSFERÊNCIAS CORRENTES/CAPITAL/ DESPESA	113
TRANSFERÊNCIAS CORRENTES/CAPITAL/RECEITA	114
SUBSÍDIO CONCEDIDOS	115
SUBSÍDIOS OBTIDOS	116
ATIVOS DE RENDIMENTO FIXO /ATIVOS RENDIMENTO VARIÁVEL	117
EMPRÉSTIMOS	118
OUTRAS DÍVIDAS A TERCEIROS	119
OUTROS DOCUMENTOS (RESOLUÇÃO N4/2001 –	
2º SECÇÃO DRNº 191 DE 18 DE AGOSTO	122
RESUMO DIÁRIO DE TESOURARIA	123
SÍNTESE DAS RECONCILIAÇÕES BANCÁRIAS	124
MAPA DE FUNDOS DE MANEIO	125
RELAÇÃO DE ACUMULAÇÃO DE FUNÇÕES	132
RELAÇÃO DE EMOLUMENTOS NOT. E CUSTAS DE EXECUÇÃO FISCAL	133
RELAÇÃO NOMINAL DOS RESPONSÁVEIS	134
TERMO DE ENCERRAMENTO	135



cim alto minho
comunidade Intermunicipal do minho-lima

Rua Bernardo Abrunhosa, nº 105
4900-309 Viana do Castelo

Tel. +351 258 800 200
Fax. +351 258 800 220

e-mail: geral@cim-altominho.pt
www.cim-altominho.pt

RELATÓRIO DE GESTÃO

ARCOS DE VALDEVEZ CAMINHA MELGAÇO MONÇÃO PAREDES DE COURA PONTE DA BARCA PONTE DE LIMA VALENÇA VIANA DO CASTELO VILA NOVA DE CERVEIRA



I. Introdução

Num contexto social, económico e financeiro particularmente exigente e marcado pela incerteza, quer no que respeita à conjuntura internacional, quer no que se refere às implicações da Reforma da Administração Local nas futuras funções das CIM, quer ainda em relação às sucessivas oscilações nos processos de decisão que marcaram a gestão do QREN, a construção do futuro coletivo do Alto Minho constituiu a ideia força de 2012.

Construir o futuro significou, em primeiro lugar, a concretização das ações em curso. Não obstante as acentuadas dificuldades que a conjuntura económica -financeira e social nos colocou, foi possível, em parceria com os principais atores territoriais do Alto Minho, dar passos decisivos para reforçar os níveis de concretização: (i) dos Programas de Acção geridos pela CIM do Alto Minho (a saber, PTD do Minho Lima, PROVERE Minho IN, GAC Litoral Norte ou "Centro de Mar"); (ii) dos projetos promovidos diretamente por esta Comunidade Intermunicipal, concretamente, nas áreas da Capacitação Institucional, do Turismo de Natureza, do Empreendedorismo, ou da Formação (iii) das iniciativas em curso de promoção da eficácia e eficiência da gestão intermunicipal, quer em áreas como as águas e saneamento em baixa, quer nos transportes, quer ainda na própria aquisição de serviços comuns.

Construir o futuro, significou, também, antecipar, preparar e criar uma visão partilhada do futuro, nomeadamente: (i) da estratégia de desenvolvimento do Alto Minho no horizonte 2014-2020 (Plano de Desenvolvimento Estratégico "Alto Minho 2020"), consensualizando as futuras prioridades de ação e as correspondentes iniciativas / projetos âncora em estreita parceria com os principais atores chaves do território; (ii) da estratégia de promoção de investimentos transfronteiriços 2014-2020; (iii) da estratégia de desenvolvimento e promoção do Centro de Mar; (iv) do modelo institucional intermunicipal mais adequado para concretizar a visão e prioridades de desenvolvimento almejadas para o Alto Minho (a promover, em particular, através da iniciativa "Alto Minho – CIM Piloto da Reforma da Administração Local").

Neste contexto, importa salientar a boa prestação da CIM Alto Minho nas diversas áreas em que se tem envolvido, nomeadamente: (i) na circunstância do Plano de Desenvolvimento Territorial contratualizado entre a CIM do Alto Minho e o Programa Regional do Norte continuar a liderar destacado, ao nível nacional, a execução das subvenções globais estabelecidas entre os PO's Regionais do Continente e as Comunidades Intermunicipais e Áreas Metropolitanas; (ii) na evolução favorável do grau de prossecução dos objetivos de promoção do potencial endógeno do Alto Minho, onde, por exemplo, no âmbito das



iniciativas "PROVERE Minho IN" e "Centro do Mar", foi possível assegurar, até final de 2012, a plena submissão da totalidade dos projetos previstos nos respetivos programas de ação.

Por fim, vale a pena ainda salientar que o conjunto de iniciativas que a CIM do Alto Minho desenvolve (enquanto Líder de Consórcio, ou entidade gestora de fundos estruturais, em parceria com os Municípios e outros atores territoriais), tem contribuído decisivamente para que, no presente período de programação, se encontrem mobilizados cerca de 160 M€ de investimentos em operações contratadas para o Alto Minho. Importa mencionar que ao valor acima referido de operações contratadas, poderão acrescer os seguintes montantes relativos a projetos que se encontram em fase de análise junto de diversas Autoridades de Gestão: (i) 5,7 M€ relativos a operações candidatas à Bolsa de Mérito e (ii) 1,2 M€ candidatados no âmbito da Estratégia de Eficiência Coletiva PROVERE MINHO IN.



12.

II. Prioridades

PRIORIDADE DE SERVIÇOS PÚBLICOS LOCAIS E INTERMUNICIPAIS: QUALIFICAÇÃO, MODERNIZAR E RACIONALIZAR

I.1 PROGRAMA TERRITORIAL DE DESENVOLVIMENTO DO MINHO-LIMA 2007/2013

I.1.1 Enquadramento e Avaliação de Candidaturas PTD

Com o objetivo de cumprir as obrigações da CIM Alto Minho, contratualmente assumidas por esta no Contrato de Delegação de Competências com Subvenção Global, assinado com a Autoridade de Gestão a 19 de Dezembro de 2008, a Estrutura de Apoio Técnico (EAT) para a Gestão do PTD (Plano Territorial de Desenvolvimento), levou a cabo as tarefas que lhe estão cometidas, nomeadamente: (i) Elaboração da proposta de revisão do “Programa Territorial de Desenvolvimento do Minho-Lima 2007/2013”; (ii) Análise, avaliação e elaboração de pareceres sobre candidaturas submetidas ao “Programa Territorial de Desenvolvimento do Minho-Lima2007/2013” ou à “Bolsa de Mérito”;

I.1.2 Apoio, Dinamização e Acompanhamento Físico, Processual, Jurídico e Financeiro PTD

Ao nível do apoio, dinamização e acompanhamento dos projetos, as funções da EAT consistiram, basicamente, em: (i) Acompanhar processual, jurídica e físico-financeiramente as operações aprovados no âmbito do “Programa Territorial de Desenvolvimento do Minho-Lima 2007/2013”; (ii) Efetuar a análise, validação e certificação da despesa das operações aprovados no âmbito do “Programa Territorial de Desenvolvimento do Minho-Lima2007/2013”; (iii) Efetuar o apoio de helpdesk aos promotores de operações cofinanciados pelo “Programa Territorial de Desenvolvimento do Minho-Lima2007/2013”; (iv) Assegurar o acompanhamento das auditorias realizadas às candidaturas do “Programa Territorial de Desenvolvimento do Minho-Lima2007/2013”.

I.2 INICIATIVAS COMPLEMENTARES DE QUALIFICAÇÃO DE SERVIÇOS LOCAIS

I.2.1 Proteção Civil & Riscos

Em matéria de Protecção Civil e Riscos, a CIM orientou-se para a dinamização e execução da candidatura “PROTEC GEORISK – Protecção Civil e Gestão de Riscos no Alto Minho”, nos termos e



nos timings previstos. O objectivo central deste projecto, aprovado pelo ON.2, em 2010, e do qual a CIM é chefe de fila, consiste no desenvolvimento de actividades de Protecção Civil Municipal, nomeadamente, na componente de modelação da cartografia de localização e integração dos riscos naturais, mistos e tecnológicos identificados para o território do Alto Minho.

A materialização deste objetivo, em 2012, passou, nomeadamente, por (i) acompanhar e apoiar os trabalhos de aquisição de fotografias de alta resolução dos parceiros municipais; (ii) concluir os trabalhos de elaboração da cartografia de riscos do Alto Minho e disponibilizar as bases de dados geográficas com o objetivo de promover a revisão dos Planos municipais; (iii) contratar consultor para o acompanhamento dos processos de revisão interna dos planos municipais de emergência de protecção civil; (iv) realizar 8 sessões de sensibilização sobre a temática do Risco de Incêndio Florestal, incluindo a análise e determinação da causalidade de incêndios e sua mitigação para os principais agentes de protecção civil do Alto Minho.

1.2.2 Água & Saneamento

Ao nível da água e saneamento, a atividade da CIM concentrou-se, sobretudo, em:

I. Assegurar o desenvolvimento do processo de encerramento físico-financeiro da candidatura "ECOREDESANEOSOL", nos termos e nos timings previstos. Este projeto, aprovado pelo POCTEP, em 2009, e do qual a CIM é chefe de Fila, visou promover a sustentabilidade no uso dos espaços naturais e recursos hídricos, nomeadamente, através: (i) da requalificação ambiental de infra-estruturas e sistemas de saneamento básico transfronteiriços; (ii) da forte aposta na consciencialização das populações locais e das novas gerações para a importância da preservação e valorização dos recursos (definição de boas práticas agrícolas), associados ao Rio Minho e respetiva Bacia Hidrográfica. Em termos físicos, destaca-se em 2012 a realização do Seminário Final, intitulado "Gestão do Ciclo Urbano da Água: Que Soluções para a Sustentabilidade?", que teve lugar no dia 21 de junho, no Auditório Escola Superior de Tecnologia e Gestão, em Viana do Castelo. Este Seminário, promovido pela CIM Alto Minho e pelos SMSBVC, contou com a presença de 160 pessoas e pretendeu dar o seu contributo na busca de soluções para este setor, com a partilha de experiências e de casos práticos de gestão eficiente da água (de que é exemplo o projeto-piloto de Redes Inteligentes de Água que está a ser implementado em Viana do Castelo) e de estratégias nacionais e internacionais para a eficiência e sustentabilidade do setor da água em Portugal (nomeadamente o modelo português e galego).

II. Assegurar a dinamização e execução dos procedimentos relativos à "Racionalização dos Sistemas de Distribuição em Baixa de Água e Saneamento", desenvolvendo uma estratégia integrada que visa encontrar uma solução para o sistema de abastecimento de água e drenagem de águas residuais, que possa contribuir para o aumento da qualidade da prestação de serviço e para a racionalização de custos para os Municípios que integram a CIM Alto Minho.

1.2.3 Energia

A atividade da CIM, no domínio da energia, resultou de um trabalho conjunto com a AREA Alto Minho, tendo, neste âmbito, em 2012, sido promovidas diversas diligências junto da autoridade de gestão do ON.2 com vista à aprovação e, posterior, execução da candidatura "Iluminar o Alto Minho", nos termos e nos timings previstos. Recorde-se que esta candidatura, submetida ao ON.2, em 2009, tem como principal objetivo a melhoria da eficiência energética da Iluminação Pública, nomeadamente, através da redução dos respetivos consumos energéticos e subsequentes



emissões de CO₂; da implementação e operacionalização de um sistema de gestão de consumos de energia e da instalação de equipamentos.

1.2.4 Educação, Cultura e Acção Social

Ao nível da estratégia para o sector da educação, cultura e ação social, foram os seguintes os principais desenvolvimentos:

I. Dinamização e execução da candidatura “Modernização Tecnológica do Ensino Minho-Lima”, aprovada pelo ON.2, em 2010, tendo como objetivo geral o apetrechamento tecnológico de escolas do 1.º ciclo do Ensino Básico (quadros interactivos, redes área local – internet, videovigilância). De salientar que: (i) a componente relativa aos Quadros Interativos, da responsabilidade da CIM Alto Minho, encontra-se totalmente executada; (ii) a componente relativa às Redes de Área Local, da responsabilidade de cada Município, encontra-se em curso; (iii) foi solicitado à CCDRN a possibilidade de apresentar uma reformulação ao projeto no sentido do cofinanciamento de mais quadros interativos, bem como a reprogramação temporal da candidatura.

II. Dinamização e execução das iniciativas em curso no domínio da cultura, nomeadamente, ao nível da: (i) gestão conjunta de equipamentos de apoio às atividades culturais intermunicipais e locais; (ii) apoio aos Municípios de Paredes de Coura e Ponte de Lima na dinamização da candidatura “CULTREDE 2011-2013”.

III. Desenvolvimento de diligências no sentido de assegurar a aprovação da Operação CRIARTE - Promoção da Criatividade Territorial do Alto Minho, candidatada no âmbito da Bolsa de Mérito do ON.2. Este projeto pretende criar as condições técnicas, financeiras e institucionais para valorizar o capital simbólico e identitário do Alto Minho, através da mobilização dos seus atores em torno de uma estratégia intermunicipal de promoção de criatividade territorial.

I.3 PROMOÇÃO DA EFICÁCIA & EFICIÊNCIA DA GESTÃO INTERMUNICIPAL

1.3.1 Projeto Piloto da Iniciativa de Reforma da Administração Local

No âmbito da Reforma da Administração Local, a que faz referência a RCM n.º 40/2011, publicada na 1.ª Série do Diário da República de 22 de Setembro de 2011 e o Documento Verde da Reforma da Administração Local, a CIM assegurou a dinamização e participação no Grupo de Trabalho criado pela Secretaria de Estado da Administração Local, que promoveu o Estudo Piloto sobre as Comunidades Intermunicipais, designadamente, no que respeita à evolução das suas competências e respectiva articulação com os Municípios, Administração Central e outras estruturas associativas. Para esse efeito, foram elaborados diversos contributos por parte da CIM Alto Minho, quer em sede de elaboração do estudo em apreço, quer, posteriormente, no âmbito do processo de consulta pública sobre os projetos de lei relacionados.



1.3.2 Gestão de Competências Intermunicipais: Análises de Viabilidade, Definição de Modelos e Implementação

Ao nível da gestão de competências intermunicipais, a atividade da CIM compreendeu, nomeadamente, os seguintes estudos:

I. Análise de viabilidade da montagem técnica, financeira e institucional tendente ao desenvolvimento de uma proposta de modelo de gestão intermunicipal dos Transportes Locais. Trata-se de dar continuidade à estratégia iniciada com a aprovação de uma candidatura submetida à Bolsa de Mérito do ON.2, em 2011, que tem como objectivo dotar a CIM Alto Minho de um instrumento orientador da sua acção no sector dos transportes, auxiliando os seus responsáveis nos processos de tomada de decisão, através da identificação de caminhos críticos, da antecipação de cenários e propostas alternativas e suas consequências;

II. Análise de viabilidade da montagem técnica, financeira e institucional tendente ao desenvolvimento de uma proposta de: (a) modelo de gestão intermunicipal das Águas e Saneamento em baixa; (b) revisão do contrato de concessão das Águas e Saneamento em Alta. Com o objetivo de se promoverem economias de escala e eficiência na gestão das Águas e saneamento no Alto Minho deu-se assim continuidade em 2012 ao desenvolvimento de diversas atividades, nomeadamente: (i) sistematização e análise das questões pendentes relativamente ao seu fornecedor de água em "alta"; (ii) apuramento dos cenários alternativos de modelos de agregação das várias entidades gestoras de água e saneamento dos municípios do Alto Minho e sua operacionalização;

III. Continuação das atividades associadas à gestão do Canil Intermunicipal.

1.3.3 Fornecimentos & Concursos Intermunicipais

Neste âmbito, a atividade da CIM, durante 2012, abrangeu, nomeadamente:

I. O desenvolvimento de procedimentos conjuntos no fornecimento de bens e serviços visando obter ganhos de escala e de eficiência, entre outras, nas seguintes áreas: (a) Abertura de Procedimento para a Aquisição de Energia Elétrica em Média e Baixa Tensão; (b) Negociação da carteira de seguros da CIM Alto Minho e dos Municípios associados.

II. Análise da montagem técnica, financeira e institucional tendente ao desenvolvimento de uma Central de Compras Intermunicipal para o fornecimento de bens e serviços comuns, a assegurar, nomeadamente, através da reprogramação da candidatura E-compras.

I.4 MODERNIZAÇÃO TECNOLÓGICA E QUALIFICAÇÃO DA ADMINISTRAÇÃO LOCAL

1.4.1 Plano Intermunicipal de Formação para a Administração Local

No domínio da formação para a Administração Local, a CIM concentrou esforços:



I. Na dinamização do Plano Intermunicipal de Formação para a Administração Local, aprovado em Agosto de 2012 pelo POPH - Tipologias de Intervenção 3.4 Qualificação dos Profissionais da Administração Pública Local e no âmbito do qual, em 2012, tendo sido realizadas 4 ações de formação, com uma duração total de 91 horas, num total de 64 formandos, com um volume de formação de 1.505.

II. No desenvolvimento de proposta de formação em áreas estratégicas para o planeamento e gestão autárquica, orientado para dirigentes intermédios da administração local. A este respeito dar nota que foi previsto e encontra-se aprovado, no âmbito da candidatura acima mencionada, o Curso de Gestão Autárquica, de 175 horas, destinado a 15 formandos e que será realizado durante o ano de 2013.

1.4.2 Alto Minho Digital

Neste âmbito, a CIM Alto Minho concretizou, fundamentalmente, três iniciativas, a saber:

I. Assegurou os procedimentos tendentes à dinamização, execução e encerramento da candidatura "INFOGEO - Geoportais e sistemas de informação municipais para a gestão e monitorização do território", destacando-se: (i) Instalação e monitorização de uma Rede Geodésica Local; (ii) Tratamento, actualização e sistematização de bases de dados espaciais para gestão municipal; (iii) Instalação e operacionalização de aplicações de gestão municipal para apoio ao quadro técnico e político; (iv) Concepção e promoção dos Geoportais municipais. De referir que este projecto, aprovado pelo ON.2, em 2008, visou o desenvolvimento do Sistema de Informação Geográfica (SIG), contribuindo para o desenvolvimento de produtos e serviços de E-Government.

II. Assegurou a dinamização e execução da candidatura "IDEA - Capacitação informação geográfica e gestão territorial do Alto Minho", abrangendo, nomeadamente, as vertentes da: (i) Definição da estratégia de implementação de um SIT no Alto Minho; (ii) Preparação de proposta de celebração de um protocolo de colaboração entre o Instituto Galego de Estudos do Território e a CIM – Alto Minho na área do planeamento e gestão do território; (iii) Estruturação de contributos para a preparação e submissão de uma candidatura conjunta ao POCTEP – 3ª Convocatória na temática dos sistemas de informação entre a CIM – Alto Minho e a Agência para a Modernização Tecnológica da Galiza (AMTEGA), incluindo a preparação de um dossier de candidatura e a respetiva submissão na 3ª convocatório do POCTEP; (iv) Apresentação dos primeiros resultados do estudo estratégico para o desenvolvimento de um sistema de informação territorial no Alto Minho, através da participação da CIM – Alto Minho nas 7ªs Jornadas de Gestão do Território e nas 2ªs Jornadas técnicas de Sistemas de Informação Geográfica.

III. Assegurar a dinamização do grupo de informáticos dos Municípios, dando continuidade aos investimentos realizados no âmbito do programa "Cidades e Regiões Digitais". Neste âmbito destacar a preparação de uma candidatura ao POCTEP – 3ª Convocatória na temática dos sistemas de informação entre a CIM – Alto Minho e a Agência para a Modernização Tecnológica da Galiza (AMTEGA).



PRIORIDADE II. ECONOMIA REGIONAL: PROMOVER O POTENCIAL ENDÓGENO E OS FACTORES CHAVE DE COMPETITIVIDADE

II.1 CLUSTER "TURISMO & PRODUTOS LOCAIS"

II.1.1 Minho IN

Numa altura em que todos os projetos âncora da EEC PROVERE MINHO IN foram já candidatados, a CIM, na qualidade de entidade líder do Consórcio, diligenciou no sentido de:

I. Assegurar a aprovação dos projetos âncora previstos no Programa de Acção do Minho IN, nomeadamente, (i) PA's Artes e Produtos Tradicionais; (ii) PA's Saúde e Bem-estar; (iii) PA Marketing Territorial; (iv) PA Turismo de Natureza e PA Vinhos Verdes II.

II. Assegurar a dinamização, a execução e o seguimento das candidaturas previstas no Programa de Acção do Minho IN nos termos e nos timings previstos (nomeadamente, PA Golfe; PA PROVE MINHO IN; PA Vinhos Verdes I e II; PA EMPREENDE MINHO; PA's Saúde e Bem-estar; PA's Artes e Produtos Tradicionais; PA Assistência Técnica – MINHO IN; PA Turismo de Natureza; PA Marketing Territorial).

III. Promover ações de dinamização, concertação e encaminhamento, tendentes a assegurar a aprovação de projetos complementares e outros associados à iniciativa "Minho IN", nomeadamente, através da realização de uma sessão de divulgação das oportunidades de financiamento dos projetos complementares reconhecidos no Programa de Acção da EEC PROVERE MINHO IN.

IV. Assegurar a dinamização e execução da candidatura Minho IN – Assistência Técnica nos termos e nos timings previstos. Esta candidatura, aprovada no âmbito do ON.2 "Projetos de Dinamização, Coordenação, Acompanhamento, Monitorização e Gestão da Parceria de EEC PROVERE", em 2010, visa a criação e manutenção de uma estrutura técnica de gestão e coordenação dedicada à implementação da Estratégia de Eficiência Coletiva MINHO IN.

V. Promover ações de promoção e divulgação da EEC MINHO IN, em particular, atualização constante do site MINHO IN; edição de brochuras e outros materiais de divulgação, participação na BTL 2012; participação nos Open Days 2012.

II.1.2 Turismo & Natureza

Durante 2012, a CIM Alto Minho encetou esforços no sentido de:



I. Assegurar a aprovação da candidatura "NaturMinho", submetida no âmbito do projeto âncora Turismo de Natureza da Estratégia de Eficiência Coletiva PROVERE MINHO IN ao ON.2, tendo como principal desiderato afirmar o Minho como um destino de Turismo de Natureza, no contexto nacional e, gradualmente, a nível internacional. Trata-se de reestruturar o produto Turismo de Natureza, atribuindo-lhe uma dinâmica e estratégia de desenvolvimento mais orientada para os recursos e as oportunidades existentes na região, tendo por base as necessidades e prioridades identificadas para a valorização deste produto. Este projeto é liderado pela ADERE Peneda-Gerês, numa parceria com as CIM's do Alto Minho, Cávado e Ave.

II. Dinamizar e executar a candidatura "InterAM – Integração do Alto Minho em redes internacionais de percursos cicláveis pedestres", nos termos e nos timings previstos. Este projeto aprovado pelo ON.2 visa a promoção, através da integração dos municípios do Alto Minho em redes ou organizações internacionais, no domínio do Turismo de Natureza, em particular nas áreas relacionadas com os percursos de natureza (ecovias, percursos pedestres, vias ciclo-turísticas, observação de avifauna, etc.). No seu âmbito, foram dinamizadas, nomeadamente, as seguintes ações: (i) Seminário internacional sobre Percursos Verdes e Ecoturismo: Sustentabilidade e Potencialidades - que decorreu no passado dia 25/09/2012 e onde estiveram presentes distintos oradores de entidades internacionais ao qual assistiram cerca de 200 pessoas; (ii) Iniciativa Alto Minho Greenways – Visitas ao Alto Minho - Esta ação promocional realizou-se todos os sábados, entre 29 de setembro e 17 de novembro, e contou com mais de quatro centenas de participantes, entre utilizadores de percursos e vias verdes, órgãos de comunicação social, jornalistas da especialidade, associações, agentes de turismo e diversas empresas de animação turística; (iii) Participação em seminários internacionais: Seminário Europeu - "Projeto Urbano e Corredores Verdes" que decorreu no dia 16 e 17 de Novembro em Viana do Castelo; (iv) Visita ao Alto Minho da Diretora da EGWA (European Greenways Association), nos dias 18 e 19 de novembro;

III. Assegurar a dinamização e execução da candidatura "ECOMINHO – Reabilitação e dinamização da rede de ecossistemas intertidais e ribeirinhos do Vale do Minho", nos termos e nos timings previstos. Esta operação, liderada pela CIM – Alto Minho, em parceria com os Municípios de Monção, Valença, Vila Nova de Cerveira e com a ARH – Norte, visa desde a concretização de um conjunto de atividades no âmbito da gestão da natureza e da monitorização e sensibilização ambiental em volta da temática dos recursos hídricos. Destaca-se o desenvolvimento de intervenções infraestruturais relacionadas com o adensamento da rede de ecovias no eixo de intervenção do rio Minho, designadamente: (i) Ecopista 2ª Fase em Valença (ligação à marginal da Sr.ª da Cabeça); (ii) Ecopista 3ª Fase em Monção (Lodeira); (iii) Ecopista Caminho do Rio em Vila Nova de Cerveira. No seu conjunto, estas intervenções infraestruturais permitiram, em 2012, a criação de uma verdadeira Ecopista Intermunicipal associado ao Eixo do Rio Minho. De referir que as ecopistas em expansão caracterizam-se por serem percursos marcados pela dinâmica de paisagem e pela diversidade de sistemas ambientais interpretados e interpretáveis. Em termos de intervenções da responsabilidade da CIM – Alto Minho, salientam-se os trabalhos desenvolvidos relacionados com a colocação de 3 observatórios de Avifauna e respetivos painéis interpretativos associados à Rede de Grandes Rotas da Ribeira Minho e Alto Coura. Por último, durante o ano de 2012, foi ainda possível preparar os referenciais técnicos para a correta execução da reabilitação ambiental de troços fluviais em Paredes de Coura.

IV. Assegurar a dinamização e execução da candidatura "Pro_Seguindo", nos termos e nos timings previstos. Este projeto, aprovado pelo ON2 visa, fundamentalmente, (i) maximizar o conhecimento acerca da Rede de Conservação da Natureza do território; (ii) diversificar valências de alguns espaços e infra-estruturas; (iii) potenciar e diversificar ações de sensibilização ambiental; (iv) fomentar o eco-turismo e todo um conjunto de actividades que lhe estão associadas; (v) incrementar a capacidade de intervenção e de articulação entre as instituições com vista a uma gestão sustentável do território. Neste âmbito, merece destaque a conclusão das intervenções dos parceiros municipais, a saber: (i) Ligação da ecovia do rio Lima de Viana a Ponte de Lima na ribeira da Silvareira; (ii) Criação da zona de lazer e interpretação em Rendufe; (iii) Apetrechamento e



publicação de materiais pedagógicos associados ao Centro de Monitorização e Interpretação Ambiental de Viana do Castelo; (iv) Construção da ecovia de Oleiros em Ponte da Barca. Em termos de intervenções mais relacionadas com a definição de estratégias e planos de intervenção, de referir a execução do plano de expansão da rede de ecovias para o município de Arcos de Valdevez e ainda a execução de dois planos de ação/intervenção no quadro da observação de avifauna e erradicação de invasoras lenhosas a cargo do parceiro Área Alto Minho.

V. Assegurar o encerramento da candidatura “PSP – Promoção e Sustentabilidade das Paisagens do Vale do Minho” nos termos e nos timings previstos. Este projeto, aprovado no âmbito do ON.2, em 2008, visou, globalmente, promover a sustentabilidade e dinamizar as paisagens culturais e ambientais existentes, recorrendo a medidas de análise e sistematização de informação bioecológica, nomeadamente, a: (i) Monitorização do impacto dos resultados deste projeto no território, nomeadamente, através da realização de reuniões com o seu grupo de trabalho; (ii) Publicação de um guia de boas práticas de regulamentação municipal da utilização/aluguer/empréstimo dos equipamentos GPS e MP4 produzidos e disponibilizados nas 5 lojas de Turismo dos municípios anteriormente referidos, (iii) Trabalho de inventário/ diagnóstico do estado de conservação da Grande Rota da Ribeira Minho e Alto Coura. De relembrar que este projeto tem um investimento elegível de 1.482.106,48 euros, cofinanciados a 85%, dos quais 66.335,19 são da responsabilidade da CIM. Neste contexto, foi dado o apoio necessário ao parceiro município de Monção para viabilizar a conclusão financeira das intervenções associadas ao eixo de valorização do rio Minho como corredor verde interpretável (centros de interpretação da ecopista do rio Minho) e levadas a cabo todas as tarefas relacionadas com a interlocução com a autoridade de gestão do ON.2 aguardando pelo apuramento do saldo final para conclusão do relatório final da operação.

VI. Assegurar a dinamização e execução da candidatura “VALOR GERÊS - XURÉS”, aprovada pelo POCTEP, em 2011, através, nomeadamente, do desenvolvimento das seguintes ações que visam a gestão e promoção conjunta das Portas do Parque Transfronteiriço Gerês-Xurés: (i) o início formal das atividades específicas da CIM com a adjudicação e início dos trabalhos de elaboração do “Modelo Comum de Gestão das Portas do Parque Transfronteiriço; (ii) conceção e colocação online do website do projeto, disponível em <http://www.valorgeres-xures.pt/>; (iii) realização dos procedimentos administrativos e financeiros tendentes à submissão do 1º pedido de modificação substancial do projeto, tendo como principal desiderato a alteração da entidade responsável pela execução do projeto do lado espanhol. De assinalar que estas atividades, enquadradas no projeto “VALOR GERÊS - XURÉS”.

VII. Assegurar a dinamização e execução da candidatura “Comunidade Territorial de Cooperação – CTC II”, aprovada no âmbito do POCTEP, em 2011, nos termos e nos timings previstos. Foram realizadas, nomeadamente, as seguintes atividades: (i) Manutenção do Secretariado Técnico Permanente da CTC: manutenção do corpo técnico, do equipamento e das instalações existentes, adequando-as ao apoio aos promotores e instituições locais; (ii) Promoção e Difusão do Projeto: que engloba a manutenção do Portal da Comunidade Territorial de Cooperação Lima-Límia; (iii) Início dos procedimentos para a produção editorial de um guia de atividades de natureza de âmbito transfronteiriço. Para o efeito, foram levadas a cabo um conjunto de reuniões que viabilizaram a definição de uma estrutura do guia e ainda iniciados os trabalhos de recolha de informação, incluindo a produção de conteúdos (textos, fotografias e mapas).

II.1.3 Marketing Territorial

A CIM Alto Minho encetou esforços no sentido de assegurar a aprovação da candidatura “Marketing Territorial Minho IN”, submetida no âmbito da Estratégia de Eficiência Coletiva



PROVERE MINHO IN ao ON.2, tendo como principal desiderato promover um novo conceito Minho, tanto internamente, estimulando o sentido pertença e a autoestima, como externamente, junto de públicos-alvo diversificados, abrangendo, concretamente, as seguintes ações: (i) Gestão e Coordenação; (ii) Sistema de Informação Minho IN; (iii) Plano de Desenvolvimento Turístico do Minho; (iv) Marketing e Comunicação; e (v) Programa de Eventos. Este projeto é liderado CIM Alto Minho, numa parceria com as CIM's do Cávado e Ave.

II.2 CLUSTER "ECONOMIA DE MAR"

II.2.1 "GAC Litoral Norte" – PROMAR

O GAC Alto Minho, enquanto Organismo Intermédio da Autoridade de Gestão na dinamização e monitorização de candidaturas às ações do Eixo IV do PROMAR - Desenvolvimento Sustentável das Zonas de Pesca, do Programa Operacional, desenvolveu, principalmente, as seguintes atividades: (i) A dinamização transversal do "GAC Litoral Norte 2007/2013", abrangendo, nomeadamente, a preparação dos respetivos Avisos de Concurso, o estímulo e a estruturação da procura e, as ações de informação e comunicação; (ii) A análise, avaliação e elaboração de pareceres sobre candidaturas submetidas ao "GAC Litoral Norte 2007/2013"; (iii) O acompanhamento processual, jurídico e físico-financeiro dos projetos aprovados no âmbito do "GAC Litoral Norte 2007/2013"; (iv) A análise, validação e certificação da despesa dos projetos aprovados no âmbito do "GAC Litoral Norte 2007/2013"; (v) O apoio de helpdesk aos promotores de projetos cofinanciados pelo "GAC Litoral Norte 2007/2013"; (vi) A participação nas reuniões da Rede Nacional de Grupos de Ação Costeira: a 18 de maio, em Cantanhede (organizada pelo GAC Mondego Mar) e 25-26 de setembro, em Sagres e Portimão (organizado pelo GAC Barlavento do Algarve); (vii) A participação nos seminários transnacionais organizados pelo FARNET / DG MARE: 4-6 de junho, em Olhão e 14-15 de novembro, em Quiberon, França; (viii) O desenvolvimento de ações de promoção e publicidade, nomeadamente elaboração de materiais promocionais (brochura, sitio internet) e organização de sessões públicas de divulgação da atividade do GAC

De destacar, no âmbito da estratégia do Grupo de Ação Costeira: (i) Um volume de investimento elegível de projetos aprovados e contratados / em fase de contratação de aproximadamente 2,7 M euros; (ii) Os níveis de aprovação e de execução mereceram o devido reconhecimento por parte da Autoridade de Gestão, atenta, inclusivamente, a aposta singular deste GAC no apoio, no essencial, a projetos de natureza empresarial (cerca de 70% do total); (iii) Nos últimos avisos para apresentação de pedidos de apoio, lançados entre outubro e dezembro de 2012, foram rececionados 18 projetos que totalizam um montante investimento elegível de aproximadamente 1.414.000 euros; (iv) O lançamento da iniciativa "Aldeias do Mar" com a qual se pretende apoiar a concentração de investimentos e projetos em áreas previamente delimitadas que mantenham, por um lado, níveis significativos de atividade piscatória e, por outro, nas quais sejam patentes dinâmicas económicas sociais, culturais, etnográficas e sociais relacionadas com aquela atividade e com a respetiva comunidade.

II.2.2 "Centro de Mar"

A Estratégia de Eficiência Coletiva "Cluster do Conhecimento e da Economia do Mar", que a Associação Oceano XXI apresentou ao Programa COMPETE, integra nos seus projetos estruturantes a iniciativa "Centro de Mar" que contempla as seguintes operações: (1) Programa de promoção e



comunicação; (2) Equipamento de Remo de Viana do Castelo; (3) Equipamento de Vela; (4) Centro de Canoagem de Viana do Castelo; (5) Centro de Interpretação Ambiental e Centro de Documentação do Mar.

A atividade da CIM Alto Minho concentrou-se, particularmente: (i) No desenvolvimento de ações tendentes à aprovação por parte da Autoridade de Gestão do Programa Regional da totalidade dos projetos âncora previstos no Programa de Ação "Centro de Mar"; (ii) Em assegurar a dinamização, a execução e o seguimento das candidaturas previstas no Programa de Ação "Centro de Mar"; (iii) Em assegurar a aprovação e posterior execução da candidatura "Programa de promoção e comunicação" nos termos e nos timings previstos. Esta candidatura, submetida ao ON.2, visa, fundamentalmente: (a) a orientação efetiva e ativa do posicionamento global da região promotora como uma região marítima direcionada para atividades náuticas; (b) criação de uma marca distintiva ligada à costa atlântica, claramente identificadora e diferenciadora da região; (c) e constituição de um núcleo de desenvolvimento em rede, nomeadamente com as cidades costeiras e os restantes pontos do Espaço Atlântico Europeu, complementando-os e abrindo novas oportunidades de cooperação e desenvolvimento. Das ações previstas, deu-se início, em particular aos procedimentos de contratação de assessorias especializadas para (i) "Criação da Marca e elaboração do Plano de Marketing e Comunicação"; (ii) "Elaboração de Estratégia de Comercialização da oferta náutica e Internacionalização do projeto Centro de Mar"; (iii) "Plano de Ação para a formação, qualificação e certificação de competências na economia do mar".

II.2.3 Iniciativas de Internacionalização do Cluster do Mar

No seio do Cluster do Mar, a CIM Alto Minho desenvolveu ações tendentes a:

I. Assegurar a dinamização e execução da candidatura "Nautisme Espace Atlantique (NEA2)", nomeadamente as seguintes ações: (i) o processo de encerramento físico e financeiro do projeto; (ii) a participação num encontro transnacional, em março de 2012, no Porto, para balanço do projeto e definição de ações conjuntas a desenvolver entre os parceiros, no âmbito da estruturação da fileira náutica, e que possam dar origem a novas candidaturas no período de programação 2014-2020; (iii) a finalização do guia das atividades náuticas e respetiva apresentação pública como evento âncora da participação da CIM Alto Minho no Fórum do Mar, realizado na Exponor nos dias 10 a 12 de maio de 2012; (iv) o apoio à participação de uma equipa de Viana do Castelo nos Jogos Náuticos do Atlântico, realizado em Quiberon, França, nos dias 15 a 20 de julho de 2012. O NEA2 é um projeto aprovado no âmbito do Programa Transnacional Espaço Atlântico, em 2009, tendo por objeto o desenvolvimento sustentável e coordenado da fileira náutica da faixa atlântica, através do reforço da cooperação, baseado em 3 eixos temáticos: desenvolvimento económico, a proteção do ambiente e a coesão social.

II. Assegurar a dinamização e execução da candidatura "PROMARE – Protecção Activa do Património do Mar". No âmbito desta candidatura, a CIM, enquanto entidade parceira, desenvolveu atividades tendentes, nomeadamente: (i) à conceção de Rotas Marítimas e Promoção do Turismo Náutico; e (ii) ao apoio aos parceiros portugueses, Município de Viana do Castelo e Caminha, no desenvolvimento das atividades e interlocução com o Líder de Consórcio. As intervenções preveem ao nível municipal a criação do Museu Marítimo no "Gil Eannes" e a realização de Encontro Internacional de Embarcações Tradicionais em Caminha.



II.3 FATORES TRANSVERSAIS DE COMPETITIVIDADE

II.3.1 Iniciativa “Empreendedorismo” no Alto Minho

No âmbito do projecto do Empreendedorismo, que visa, essencialmente, a criação de um ecossistema empreendedor, a CIM, durante 2012, pretendeu assegurar a dinamização e execução das acções previstas na iniciativa “Empreendedorismo no Alto Minho”, abrangendo, nomeadamente, as associadas às vertentes:

I. Do Apoio ao Empreendedorismo, tendo a CIM Alto Minho colaborado na dinamização de um conjunto de iniciativas, juntamente com o IPVC, Incubo, CEVAL, designadamente: (i) acções de capacitação e qualificação da rede em colaboração com o IAPMEI; (ii) mapeamento das oportunidades de negócio a nível local, (iii) colaboração com a Incubo na organização do Seminário Empreendedorismo em baixa densidade: acção para o Alto Minho”, com o objetivo de apresentar e divulgar as iniciativas em curso de apoio ao empreendedorismo no Alto Minho; (iv) colaboração na dinamização do concurso de ideias “eco-BIZ”, no âmbito do Projeto Transfronteiriço “Valor Gerês-Xurés, da responsabilidade da IN.Cubo e do Concello de Ourense e pretende fomentar o empreendedorismo na área do Parque Transfronteiriço Gerês-Xurés, a criação de valor acrescentado aos produtos e serviços endógenos e apoiar a criação de eco-negócios. Para além do concurso de ideias serão desenvolvidas outras acções de capacitação para o empreendedorismo e o apoio à pré-incubação de eco-negócios.

II. Do empreendedorismo social, tendo sido celebrado um Protocolo entre os Municípios, o IPVC, Incubo e a CIM Alto Minho, no dia 6 de Março de 2012, em que as partes acordaram colaborar no sentido de desenvolver um conjunto de iniciativas junto das entidades que integram as Redes Sociais do Alto Minho, ao abrigo da candidatura apresentada pelo IPVC ao ON.2, “Capacitar para a Qualificação e Inovação das Redes Sociais do Minho-Lima”. Assim, no decurso de 2012 foi desenvolvido um conjunto de iniciativas junto das entidades que integram as Redes Sociais do Alto Minho, no sentido de reforçar a capacidade de análise e de intervenção das mesmas (proporcionar metodologias e ferramentas de atualização dos diagnósticos, reformulação dos PDS, métodos de avaliação, apoio metodológico das redes sociais a partir de abordagens inovadoras de natureza empreendedora). Neste sentido, decorreram junto dos Núcleos Executivos das Redes Sociais, várias iniciativas de capacitação para apoio à elaboração dos documentos de planeamento (designadamente, ao nível das metodologias participativas e do planeamento estratégico), procurando ainda assegurar a harmonização de metodologias a nível intermunicipal, nomeadamente com consensualização da estrutura dos documentos e dos respetivos indicadores, de forma a criar condições que favoreçam o planeamento de intervenção social de nível supramunicipal. Em colaboração com o IES- Instituto de Empreendedorismo Social, foi iniciado um levantamento de iniciativas sociais de referência no Alto Minho, com orientação, vocação ou potencial empreendedor, existentes ou em fase de ideia/projeto, com o objetivo de virem a ser referenciadas para posterior capacitação.

III. Da Educação para o Empreendedorismo, tendo a CIM colaborado com o Centro Educativo Alice Nabeiro – Associação Coração Delta e com o IPVC, mediante um protocolo de colaboração assinado a 15 de Maio de 2012, para o desenvolvimento do projeto-piloto de empreendedorismo escolar na região. No âmbito deste protocolo, a CIM Alto Minho, durante 2012, procedeu a: (i) Implementação da 2ª etapa do processo formativo sobre empreendedorismo em contexto escolar, tendo-se desenvolvido em 2 sessões e integrado uma formação acreditada com uma amostra de 23 docentes de diferentes agrupamentos de 8 municípios do Alto Minho (Caminha, Arcos de Valdevez, Paredes de Coura, Ponte de Lima, Vila Nova de Cerveira, Melgaço e Viana do Castelo), do Ensino Pré-Escolar, 1ºe 2º Ciclo, e de mais 6 mestrandas da ESE/IPVC, num total de 37



Handwritten signature and initials: "Ch" and "Glossan" with a large signature below.

participantes, contando com os docentes da ESE/IPVC, que ministraram a formação; (ii) implementação da 3ª etapa, a fase de implementação do manual em contexto escolar, a decorrer durante o ano letivo 2012/2013, por parte dos docentes que receberam formação na etapa anterior e que, agora, se encontram a implementar o manual de educação do empreendedorismo, nas respetivas escolas, num universo aproximado de 500 alunos, sendo monitorizados e acompanhados por uma equipa especializada de docentes da ESE, responsável pela fase anterior de formação em sala dos docentes das escolas.

II.3.2 Iniciativa "Alto Minho INVEST"

Durante 2012, a CIM efetuou as diligências junto da Autoridade de Gestão do ON.2 no sentido de assegurar a aprovação da candidatura "Alto Minho INVEST", submetida em Dezembro de 2011, no âmbito da Bolsa de Mérito do ON.2. Esta candidatura visa contribuir para o desenvolvimento económico da região através da dinamização da atratividade territorial e contempla ações como: (i) a estruturação, o encaminhamento e o seguimento de iniciativas e negócios de base local; (ii) a estruturação e dinamização de ações de promoção da atratividade territorial dos seus recursos institucionais e dos principais sistemas produtivos locais, ao nível nacional e internacional (designadamente, na diáspora portuguesa); (iii) a estruturação e desenvolvimento de iniciativas de redução de custos de contexto sub-regionais e locais, nomeadamente, ao nível dos serviços, do enquadramento regulamentar e dos respetivos documentos de suporte à gestão; (iv) a promoção conjunta da rede intermunicipal de acolhimento empresarial, assegurando ainda a atualização da respetiva informação nas principais plataformas supramunicipais e nacionais; (v) a constituição de bolsas de ideias para a promoção e cooperação externa; (vi) a monitorização e seguimento de dinâmicas territoriais de apoio à empregabilidade.

II.3.3 Pacto para a Empregabilidade do Alto Minho

Neste âmbito pretende-se promover a: (i) Realização de diagnóstico prospetivo sobre a Empregabilidade do Alto Minho (identificação das tendências de evolução das necessidades de formação dos sectores económicos dominantes, oferta do sistema de ensino e formação e ciência e tecnologia e o seu ajustamento às necessidades do tecido económico, definição das principais necessidade de ofertas de formação inicial de natureza técnica e profissionalizante ou de formação contínua para ativos); (ii) Constituição, capacitação e dinamização das Redes Setoriais e Territorial do Pacto para a Empregabilidade no Alto Minho (identificação dos setores e dos atores chave, sua capacitação, promoção/organização de debates, em reuniões internas setoriais sobre as temáticas prioritárias de forma a os envolver na elaboração do Diagnóstico e Plano de Ação, intercâmbio de boas práticas); (iii) Dinamização, acompanhamento e monitorização dos Planos de Ação Anuais do Pacto Territorial para a Empregabilidade do Alto Minho, através da qual se pretende definir, estruturar, implementar e monitorizar os principais projetos e ações a desenvolver, no sentido de melhorar o ajustamento da oferta de ensino e formação às necessidades que emergem do diagnóstico e plano de ação efetuado; (iv) Dinamização das iniciativas / projetos âncora enquadrados nos Planos de Ação do Pacto para a Empregabilidade do Alto Minho (abrangendo, entre outras, as áreas da sensibilização para a inserção na vida ativa (reunindo escolas, empresas, serviços de emprego e de formação, permitindo um primeiro contacto entre os públicos em geral, as ofertas de formação e as oportunidades de emprego), a promoção de Formação ao Longo da Vida, o incentivo à colaboração Escola-Empresa, a dinamização de empreendedorismo juvenil, ou a organização de eventos conjuntos de promoção da empregabilidade e de divulgação das Boas Práticas, a estruturação de plataformas colaborativas para dinamização do Pacto, etc). A CIM Alto Minho deu início à elaboração do referido Pacto para a Empregabilidade, através, nomeadamente,

Handwritten signature.



de diversas ações de concertação interinstitucional e da posterior elaboração do “Diagnóstico prospetivo sobre a Empregabilidade do Alto Minho”, realizado com a colaboração da CCDRN.

II.3.4 Iniciativa “Qualificação da Linha do Minho”

Foi dada continuidade ao desenvolvimento das ações de apoio técnico e institucional tendentes à estruturação, dinamização e seguimento de proposta de melhoria da acessibilidade ferroviária entre Porto e Vigo - Linha do Minho (entretanto apresentada aos Governos de Portugal e de Espanha).

II.3.5 Iniciativa “Alto Minho Sustentável”

I. Deu-se continuidade à implementação da iniciativa da Comissão Europeia “Pacto de Autarcas” no Alto Minho, nomeadamente, através da realização de sessões de envolvimento junto de diversos atores locais e regionais (stakeholders), bem como da preparação, aprovação e submissão dos restantes oito planos de ação para a sustentabilidade energética. À data, oito dos dez planos submetidos já foram aprovados pelo Covenant of Mayors Office. De salientar que, aquando do ato de adesão, os municípios signatários comprometem-se a ultrapassar as metas traçadas pela política energética da UE em matéria de redução das emissões de CO2 através de um aumento da eficiência energética e de uma produção e utilização mais limpa da energia.

II. Foi assegurada a dinamização e execução da candidatura “Monitorização e Gestão dos Consumos Eléctricos no Sector Residencial”, tendo sido dada continuidade nomeadamente aos trabalhos de recolha e sistematização da informação referente aos consumos energéticos residenciais e sido prestada assistência técnica aos beneficiários do projeto. Do ponto de vista processual foi iniciado o processo de reformulação da candidatura “Monitorização e Gestão dos Consumos Eléctricos no Sector Residencial”. Este projeto, candidatado ao ON.2, em 2011, tem como principal objetivo diminuir os consumos de energia elétrica e, subsequentemente, a pegada carbónica do sector habitacional e tem um investimento elegível de 95.167,00 euros, cofinanciados a 85%.

III.1 REDE INSTITUCIONAL REGIONAL

III.1.1 Órgãos da Comunidade Intermunicipal do Alto Minho

Foram desenvolvidas ações de apoio técnico e de articulação institucional com o Conselho Executivo da CIM do Alto Minho e a Assembleia Intermunicipal, abrangendo, nomeadamente: (i) o apoio à realização de reuniões do Conselho Executivo da CIM do Alto Minho e da Assembleia Intermunicipal; (ii) a dinamização, em articulação com aqueles órgãos, de ações complementares de informação e debate sobre temas chave para o desenvolvimento do Alto Minho; (iii) a



realização de diligências complementares e de acções de follow up das decisões definidas no âmbito daqueles órgãos.

III.1.2 Redes e Parcerias Regionais e Sub-regionais

Foram desenvolvidas ações de apoio técnico e colaboração institucional às seguintes redes e parcerias regionais e sub-regionais: (i) Plataforma Supraconcelhia da Rede Social do Alto Minho; (ii) Agência de Energia do Alto Minho; (iii) ADRIL; (iv) Valicom; (iv) e Minho Com.

III.1.3 Redes e Parcerias Transfronteiriças

Ao nível das redes e parcerias transfronteiriças, a CIM assegurou:

I. A dinamização e execução da candidatura “Melhoria dos serviços colectivos de proximidade nas Regiões de Fronteira”, abrangendo, nomeadamente, o estudo de diagnóstico para os concelhos piloto de Melgaço/Arbo/A Cañiza e Valença/Tui/Porriño, componente desporto e cultura, bem como a estruturação dos modelos de gestão a considerar e as respetivas condições de implementação para a gestão conjunta dos equipamentos transfronteiriços. Os diagnósticos para os restantes concelhos estão em curso, tendo já sido recolhida a informação relevante para os Relatórios finais, a apresentar em 2013. De assinalar que este projecto, aprovado no âmbito do POCTEP, em 2011, tem como objectivo geral uma maior racionalização e qualificação dos serviços e equipamentos públicos transfronteiriços e a constituição de uma plataforma de entendimento de forma a tornar possível a definição de um modelo de prestação/gestão de Serviços Públicos Transfronteiriço, assente no princípio de que os utentes portugueses e galegos deverão ter acesso, nas mesmas condições, aos serviços de proximidade existentes nos dois lados da fronteira, com base no estabelecimento de mecanismos de perequação financeira.

II. A dinamização e execução da candidatura “Cooperação Transfronteiriça”, tendo dado início ao estudo de “Conceção e Planeamento de Projetos de Cooperação Transfronteiriça”, com o qual se pretende promover uma visão integrada sobre as futuras prioridades da cooperação transfronteiriça no Alto Minho e, também, sobre os respetivos projetos-âncora a incluir no Plano de Ação para o período 2014-2020. Para o efeito, a CIM Alto Minho, com o apoio da UNIMINHO – Associação do Vale do Minho Transfronteiriço, organizaram o Seminário “Cooperação Transfronteiriça no Alto Minho 2014-2020: Instrumentos e Ações Prioritárias”, no sentido de dinamizar um processo de participação alargada onde os vários atores contribuam para pré-definir as referidas prioridades e iniciativas-âncora no horizonte 2020.

III.1.4 Apoio Técnico à Estruturação de Iniciativas de Âmbito Intermunicipal e Regional

Neste âmbito, a CIM desenvolveu ações de consultoria, actualização permanente de informação, articulação inter-sectorial, organização e encaminhamento de projectos âncora de instituições do Alto Minho a instrumentos de financiamento, sensibilizando e informando as entidades regionais sobre as possibilidades de recurso a instrumentos de financiamento do desenvolvimento regional, em particular, o Programa Operacional da Região do Norte, os Programas Temáticos do QREN 2007-2013, PRODER, FEP e Programas de Iniciativa Comunitária.



III.1.5 Estruturação de Informação Estratégica para o Seguimento das Dinâmicas Sócio-Económicas e Territoriais do Alto Minho

A este nível, produziu-se uma análise de viabilidade da montagem técnica e institucional das acções tendentes à estruturação de informação estratégica para o seguimento das dinâmicas socioeconómicas e territoriais do Alto Minho, abrangendo, nomeadamente, as seguintes vertentes: (i) Incidência no Alto Minho do QREN, PRODER e FEP; (ii) Indicadores de Conjuntura Trimestral do Alto Minho; (iii) Relatório Anual sobre o Estado do Alto Minho; (iv) Estruturação da Informação sobre Sistemas de Incentivos aprovados no Alto Minho para os Membros do Pacto para a Empregabilidade.

III.2 GESTÃO E CAPACITAÇÃO INSTITUCIONAL

III.2.1 Organização e Gestão de Recursos Humanos, Materiais e Financeiros

I. Habilitou-se a estrutura técnica da CIM Alto Minho, dotá-la de meios operacionais e logísticos, para a maior eficiência e eficácia, nas atividades desenvolvidas.

II. Capacitou-se a estrutura técnica nos novos domínios de intervenção que a CIM Alto Minho, tem vindo a desempenhar e que poderão ser reforçados com a participação activa na Reforma da Administração Local ao ser seleccionada como "CIM Piloto".

III.2.2 Capacitação Institucional da CIM do Alto Minho

Neste âmbito, durante 2012, a CIM centrou a sua atividade, nomeadamente, na dinamização e execução da candidatura "Capacitação Institucional da CIM do Alto Minho 2011-2012", tendo sido apresentada proposta de reformulação da mesma, com a qual se pretendeu efetuar uma recalendarização temporal e alguns acertos inter-rubricas, no sentido de consolidar atividades já previstas como elegíveis na operação contratada. Esta candidatura, aprovada pelo ON.2, em 2010, vem dotar a CIM Alto Minho de recursos que lhe permitam desenvolver um conjunto de propostas de intervenção em domínios prioritários, nomeadamente, de capacitação institucional; de desenvolvimento económico e social; de desenvolvimento turístico; de desenvolvimento sustentável; e de melhoria e racionalização no provimento/prestação de bens e serviços.

III.2.3 Informação e Comunicação

No ano de 2012, o Gabinete de Comunicação e Imagem da CIM Alto Minho planeou e executou diversas ações relacionadas com as suas competências, destacando-se as seguintes:

I. Participação da CIM em feiras e desenvolvimento dos respetivos materiais promocionais de suporte: (a) BTL – Feira Internacional de Turismo, de 29 de fevereiro a 4 de março, no Parque da Nações, em Lisboa; (b) Fórum do Mar, de 10 a 12 de maio, na Exponor.

II. Produção e lançamento de guias e brochuras promocionais (Guia "Alto Minho, Um Mundo de Experiências Náuticas", no âmbito do projeto NEA2 (Programa Transnacional Espaço Atlântico); e



Minho IN “[...] Minho, o espectáculo prodigioso, que faz amar Portugal [...]” (Camilo Castelo Branco).

III. Desenvolvimento das ações do plano de comunicação da iniciativa “Alto Minho 2020”, abrangendo, nomeadamente a atualização do site “Alto Minho 2020”; o lançamento do concurso escolar e do concurso de fotografia “Alto Minho 2020”, o desenvolvimento de ações de popularização junto do respetivo público-alvo e o apoio organizacional ao ciclo de seminários da iniciativa e a sua divulgação nos órgãos de comunicação social.

IV. Coordenação e articulação com os municípios associados da CIM dos serviços desenvolvidos no âmbito dos procedimentos com o Porto Canal e a Pêra Doce – Produções Audiovisuais, procurando aprofundar as vertentes da promoção territorial do Alto Minho.

V. Criação de outros materiais informativos e promocionais (conteúdos para brochuras, avisos de concurso, desdobráveis, painéis, convites, etc.) destinados a divulgar os seminários e conferências organizados pela CIM: (a) “Gestão do Ciclo Urbano da Água: Que Soluções para a Sustentabilidade?” – 21 de junho de 2012; (b) “A Indústria Naval no Horizonte 2020: Potencial Económico e Perspetivas” – 28 de junho de 2012; (c) “Percurso Verdes e Ecoturismo: Sustentabilidade e Potencialidades” – 25 de setembro de 2012; (d) “A Cooperação Territorial e o Crescimento Inteligente e Sustentável das Economias Locais (2014-2020)” - 28 de setembro de 2012. No âmbito deste conferência, destaque para a participação nos OPEN DAYS 2012, sob a temática “Europa das Tradições – uma ponte entre euroregiões” - 8 a 11 de outubro de 2012; (e) Cooperação Transfronteiriça no Alto Minho 2014-2020: Instrumentos e Ações Prioritárias” – 31 de dezembro de 2012).

VI. Manutenção de sítios web (CIM Alto Minho, GAC Alto Minho, Minho IN, Canil Intermunicipal, Valor Gerês-Xurés, Límia-Lima-Cávado, Alto Minho) e de canais das redes sociais.

VII. Colaboração na elaboração dos relatórios anuais de execução dos projetos; preparação dos documentos de trabalho para as reuniões do Conselho Executivo da CIM Alto Minho e elaboração das respetivas atas; assistência aos projetos aprovados ou em curso, no desenvolvimento dos seus planos de comunicação e na organização de eventos (ex. “Alto Minho Greenways”); e apoio à elaboração de candidaturas a fundos comunitários.

VIII. Ao nível da comunicação com os media, produção e envio de notas de imprensa aos órgãos de informação, organização de conferências de imprensa e da documentação de suporte (dossiers de imprensa), promoção de entrevistas e reportagens sobre determinados conteúdos relacionados com os projetos e a atividade da CIM e resposta a diversas solicitações de informação básica, por parte da comunicação social, para integração em textos jornalísticos.

III.3 ESTRATÉGIA ALTO MINHO 2020

III.3.1 Elaboração da Estratégia “Alto Minho 2020”

Durante 2012, foi assegurada a dinamização e execução da candidatura “Alinhamento e Mobilização Estratégica para a Competitividade do Alto Minho”, aprovada pelo ON.2, em 2011, nos termos e nos timings previstos, onde se inclui a elaboração do Plano de Desenvolvimento Estratégico do Alto Minho - Alto Minho 2020. A iniciativa “Alto Minho: Desafio 2020” pretende ser um instrumento estratégico que defina as principais linhas de intervenção e iniciativas / projetos



âncora para o território nos próximos 10 anos, promovendo a formulação estratégica 2014-2020 e a concertação institucional entre os diferentes atores regionais. Neste sentido, foram desenvolvidas as seguintes iniciativas: (i) no sentido de reunir os contributos de diversos atores com presença na região e fomentar o debate e a apropriação desta iniciativa e dos seus resultados por parte dos principais atores regionais, a CIM Alto Minho promoveu a realização de 8 Focus Group temáticos, envolvendo a participação de cerca de 100 entidades locais e regionais, (ii) numa abordagem que procura conferir ao projeto uma visibilidade e projeção em termos regionais e nacionais, assim como assegurar uma visão partilhada por todos os atores envolvidos, entidades públicas, privadas e cidadãos, foram realizados 4 Seminários, 1 Seminário de lançamento da Estratégia Alto Minho 2020, marcado pela presença de figuras de referência do panorama nacional e internacional, e 3 Seminários de natureza eminentemente técnica e dirigida para o aprofundamento e validação de propostas de intervenção estratégica, envolvendo um total de 600 participantes; (iii) dinamização do concurso escolar com o objetivo de fomentar nos alunos a reflexão crítica e a projeção de um futuro desejável para a região, através da realização de uma ilustração (pintura ou desenho), de uma primeira página de jornal ou de um vídeo sobre o Alto Minho em 2020 (participaram no concurso um total de 29 escolas públicas e privadas, com 100 trabalhos distribuídos pelas categorias “Desafio Ilustração Alto Minho 2020”, destinada ao 1º ciclo, “Desafio Jornal Alto Minho 2020”, para o 2º e 3º ciclos e ensino profissional, e “Desafio Vídeo Alto Minho 2020”, dirigida ao ensino secundário e Profissional); (iv) realização do concurso de fotografia dirigido à participação individual dos residentes no Alto Minho, com o objetivo de promover a participação criativa dos cidadãos na definição de uma estratégia de futuro para a região, tendo sido registadas 114 fotografias a concurso.

III.3.2 Plano de Comunicação

Foram desenvolvidas as ações do plano de comunicação da iniciativa “Alto Minho 2020”, abrangendo, nomeadamente: (a) a estruturação do site “Alto Minho 2020”; (b) o desenvolvimento das ações de popularização da iniciativa junto do público escolar (concurso escolar “Alto Minho 2020”).

III. Recursos

III.1 - Humanos

Ao nível dos recursos humanos, salienta-se: (i) a formalização de um pedido de Aposentação à CGA, a qual se espera venha a ser Despachado durante o ano de 2013; (ii) abertura de procedimento concursal em Relação Jurídica por tempo indeterminado, para três Assistentes Operacionais, para o exercício de funções no Canil Intermunicipal e um Assistente Administrativo, para o exercício de funções de tramitação administrativa e financeira de projetos cofinanciados. Salienta-se que estes lugares são exercidos atualmente por pessoal com Relação Jurídica de emprego por tempo determinado.



[Handwritten signatures and initials]

III. 2 - Financeiros

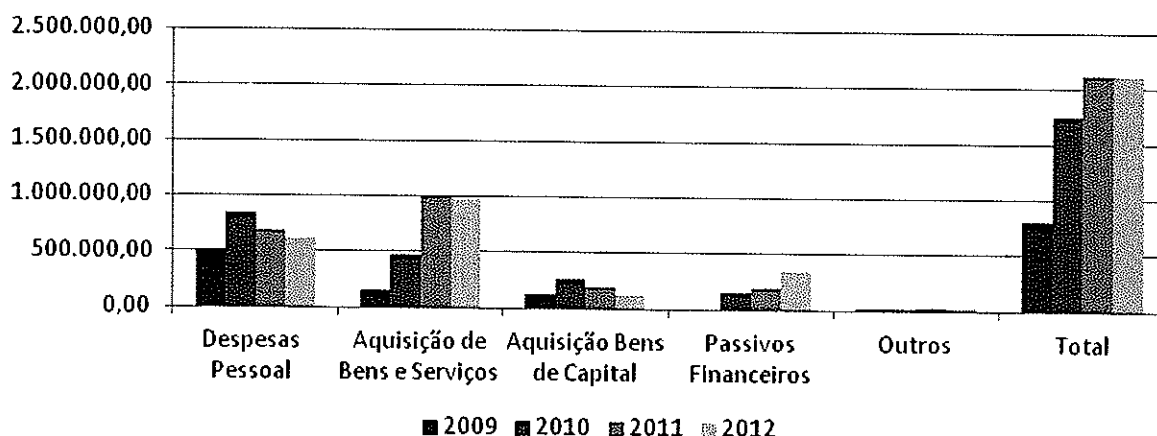
III.2.1 - Em termos globais, o orçamento, para o ano de 2012, previa um volume global de receita e despesas de 4.333.592,88 euros, tendo a execução orçamental situado nos 50% da execução efetiva e nos 66% se considerarmos os compromissos assumidos.

Não pode contudo deixar de ser salientado:

- a. que a execução, continua a ser prejudicada pela morosidade na aprovação de candidaturas submetidas às diversos Programas operacionais (QREN e POCTEP). Algumas candidaturas encontram-se há mais de um ano que se encontram em fase de análise nas Autoridades de Gestão, nas quais destacamos "Iluminar o Alto Minho" (ao nível da eficiência energética); CRIARTE (Cultura); Alto Minho Invest (Atração de Investimento e promoção Regional); Marketing Territorial, entre outras.
- b. o reembolso de pedidos de pagamento, continua a constituir um constrangimento ao bom desempenho da atividade. Relativamente aos atrasos nos pagamentos, como se pode verificar nos Mapas de Prestação de Contas, encontravam-se formalizados pedidos de reembolso (em Pagamento) de despesas realizadas no montante de 259 mil euros, com referência a 31 de Dezembro, resultado de prazos médios de reembolso médios de 6 meses na generalidade dos programas comunitários, montante significativa e com forte impacto na liquidez da entidade.

III.2.2 - *Ao nível da despesa*, salienta-se o seu ritmo de crescimento sustentado nos quatro anos de atividade, (Quadro 1)

Quadro 1




na distribuição da despesa por classificação económica, apresentada no quadro 2, merecem destaque:



- a. Despesas de Pessoal e Aquisição de Bens e Serviços (47%), sendo o seu desenvolvimento apresentado no Relatório de Gestão. Esta rubrica decorre da própria natureza da atividade da entidade, sobretudo de Estruturas de Gestão de Fundos Comunitários e desenvolvimento de atividades de carácter imaterial, dos quais se destaca a gestão de projetos com cofinanciamento comunitário nos mais diversos domínios, desde Ordenamento do Território, Proteção Civil, Informatização Municipal, Desenvolvimento Económico e Formação.
- b. Despesas de Pessoal, a representar uma proporção de 30%, mantendo uma redução relativamente ao ano anterior, em termos absolutos e relativos na estrutura de custos da CIM Alto Minho.

Quadro 2



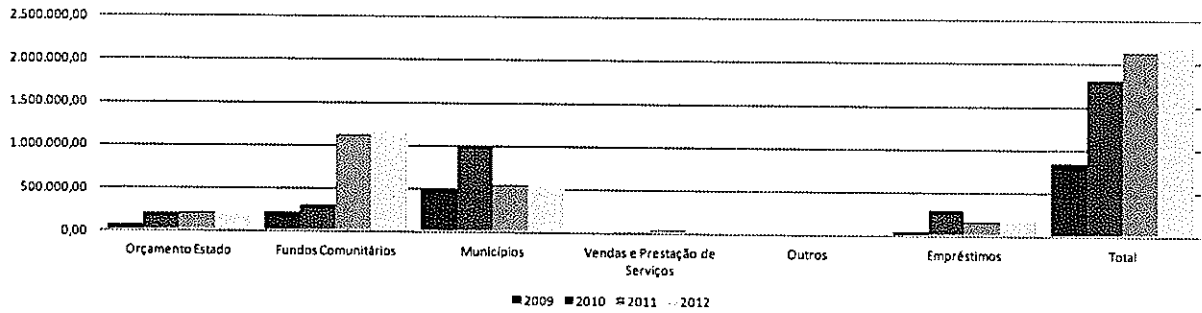
III.2.3- **Relativamente às receitas arrecadadas**, verifica-se que estas mantêm um crescimento sustentado (quadro 3), salientando-se, a este propósito, os seguintes pontos abaixo indicados (para mais desenvolvimento ver Relatórios de Gestão).

Merece destaque a categoria "Fundos Comunitários" que continua a constituir a principal fonte de financiamento da atividade da CIM Alto Minho. Além da estrutura de apoio técnico do Programa Territorial de Desenvolvimento (PTD) do Minho Lima, a CIM Alto Minho tem a seu cargo a gestão do Grupo de Ação Costeira (GAC Alto Minho) e a Estrutura de Missão PROVERE Minho IN. Merece referência, também, pelo volume financeiro que comportam quer em investimento direto da CIM Alto Minho como dos Municípios Associados no desenvolvimento de projetos com co-financiamento, os projetos: (i) Capacitação Institucional; (ii) Alinhamento e Mobilização Estratégica para a Competitividade do Alto Minho; (iii) Protek / Georisk (ii) ECOMINHO e PRO|SSEGUNDO (Gestão Ativa de Espaços Protegidos e Classificados); (iv) Programa de Comunicação e Promoção do Centro de Mar e (v) Plano de Formação Autárquica 2012/2013.

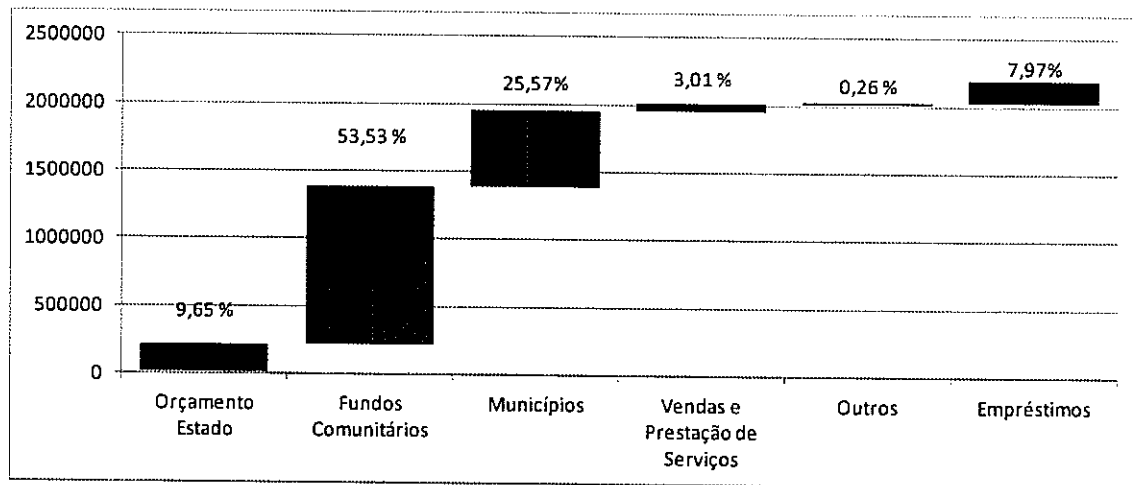
Quadro 3



Handwritten signatures and initials



Quadro 4



III.2.4 - Saldo global da Execução Orçamental

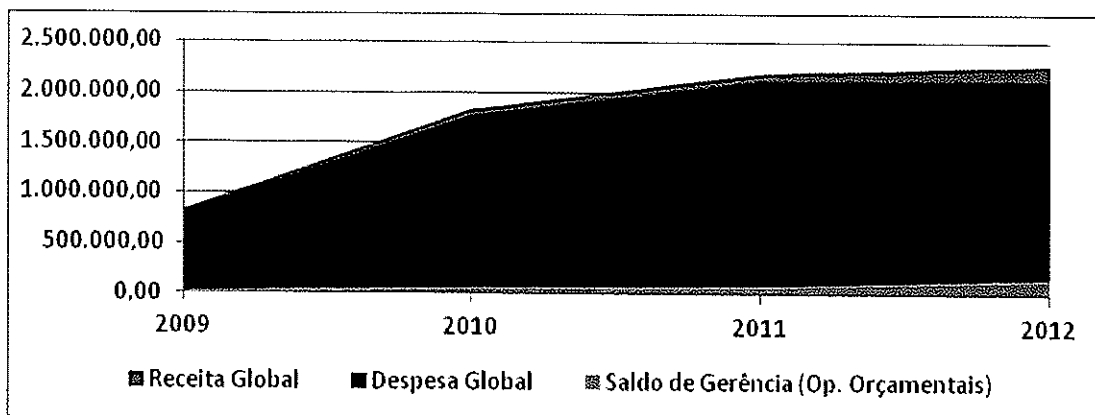
Ao longo da atividade resultou sempre num superavit de exploração, com um aumento crescente e sustentados na transição de saldos para os anos seguintes. A atividade da CIM Alto Minho não visa, como é natural, o lucro, sendo, contudo, esta "reserva de eficiência" fundamental para: (i) robustecer a tesouraria permitindo a melhor execução dos atividades em desenvolvimento pela CIM Alto Minho; (ii) absorção dos impactos da transição de projetos e atividades, mas sobretudo para a transição de quadros de programação comunitária, como acontecerá em 2014 com a transição do QREN para o QEC (Quadro Estratégico Comum, Novo QREN - 2014-2020).

Handwritten signature

Handwritten signature



[Handwritten signatures and initials]



III.2.5 - Resultado Líquido

As contas relativas ao exercício económico de 2012 foram encerradas, tendo sido apurado um resultado do líquido positivo de 276 mil euros. Para este valor contribuiu um montante global de custos de 1.755 mil euros e um montante global de proveitos de 2.031 mil euros.

[Handwritten signature]

[Handwritten signature]



1. ANÁLISE DA EXECUÇÃO ORÇAMENTAL

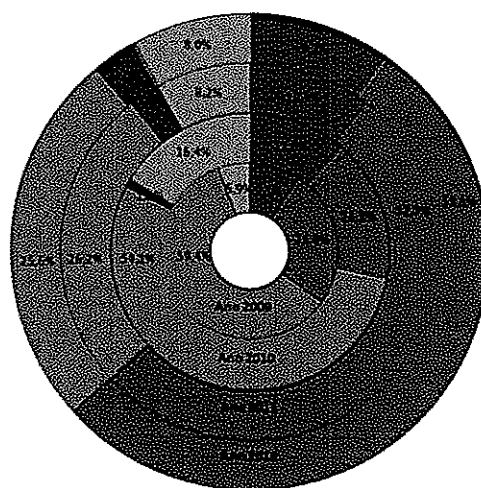
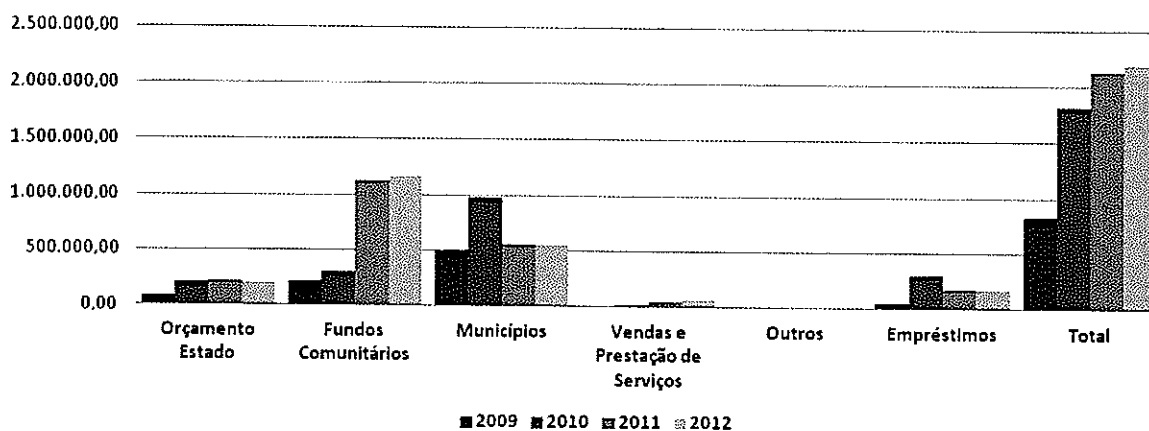
1.1. Receitas

Durante o ano de 2012, para manutenção dos serviços e investimentos no desenvolvimento das suas atividades próprias, a Comunidade Intermunicipal dispôs das seguintes receitas em termos globais:

Unidade: Euros

Descrição	31-12-2009	31-12-2010	31-12-2011	31-12-2012	Var %	%
Correntes	735.140,78	1.175.991,26	1.791.585,22	1.924.879,75	7,44%	84,23%
Capital	102.344,16	638.049,73	342.203,30	271.255,80	-20,73%	11,87%
Saldo Gerência Anterior (OP. Orçamentais)		29.217,96	70.798,91	89.058,92	25,79%	3,90%
Total	837.484,94	1.843.258,95	2.204.587,43	2.285.194,47	3,66%	100,00%

1.1.2- Evolução Receitas



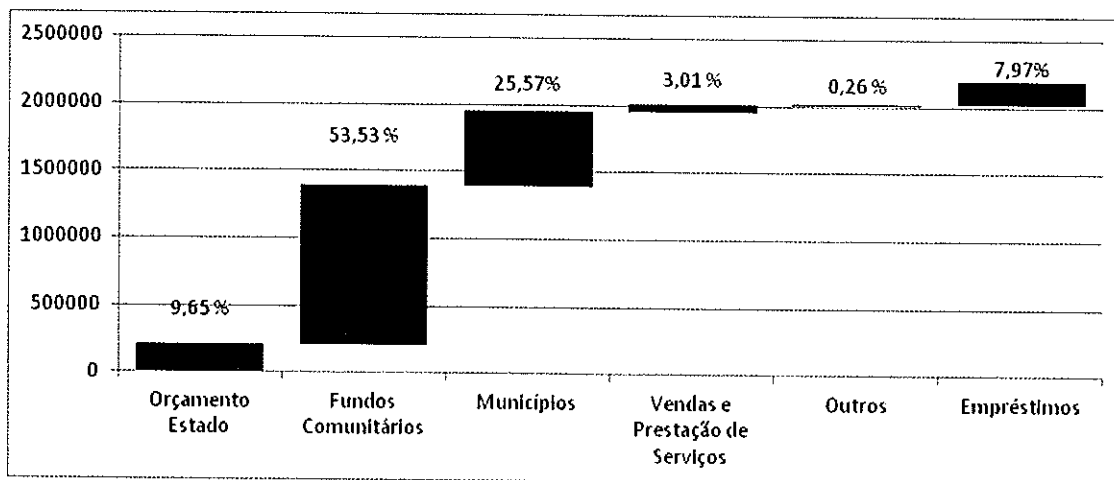
■ Orçamento Estado ■ Fundos Comunitários ■ Municípios ■ Vendas e Prestação de Serviços ■ Outros ■ Empréstimos



Handwritten signature and initials

A evolução positiva das receitas tem sido uma constante desde a criação da CIM Alto Minho, consequência de uma maior estabilização e consolidação da sua atividade. De notar que este crescimento é, sobretudo, impulsionado pela maior arrecadação de receita de fundos comunitários. De facto, desde 2011, assiste-se a uma alteração substancial na estrutura de financiamento da CIM Alto Minho resultado: (i) do arranque de diversas candidaturas, que se encontravam em análise de cessão da posição contratual das Associações de Municípios para a CIM; (ii) pela formalização de novos contratos de candidaturas, que aguardavam aprovação.

1.1.3 Caracterização Receitas



Nos mapas, que integram este relatório, encontram-se os referidos montantes discriminados pelas diversas rubricas.

Em relação às receitas, salienta-se que, na sua generalidade, os recursos da CIM são compostos por transferências correntes e de capital, com a seguinte proveniência:

1.1.3.1 - Orçamento de Estado

Em concordância com o disposto na alínea a) do n.º 3 do Art.º 26º da Lei n.º 45/2008 de 27 de Agosto, que estabelece o Regime Jurídico do Associativismo Municipal, o quantitativo das transferências a serem efetuadas do Orçamento de Estado para as Comunidades Intermunicipais é de "0,5 % da transferência do Fundo de Equilíbrio Financeiro corrente

Handwritten signature

Handwritten signature



prevista para o conjunto dos municípios da respectiva unidade territorial, definida com base nas NUTS III, com limite anual máximo de variação de 5 %", correspondendo, no caso da CIM Alto Minho, a 212.016,00 euros.

1.1.3.2 Transferências dos Municípios

As Transferências dos Municípios são relativas a: (i) quotas para o funcionamento geral dos serviços; (ii) comparticipação nacional de atividades inscritas em projetos cofinanciados; (iii) aquisições realizados pela CIM Alto Minho, em que os municípios suportam diretamente as despesas realizadas.

Em conformidade com acima referido, relativamente ao maior aproveitamento das oportunidades do QREN, assiste-se a uma alteração na estrutura de financiamento da CIM Alto Minho, com o peso relativo do financiamento das câmara municipais a reduzir gradualmente. A percentagem da receita municipal dos Municípios nas receitas da CIM Alto Minho evoluiu percentualmente de 59,41%, 54,06%, 26,2% e 25,57% respetivamente para os anos de 2009, 2010, 2011 e 2012.

1.1.3.3 Cofinanciamento de projetos no âmbito do QREN (Quadro de Referência Estratégico Nacional)

A evolução crescente do número de candidaturas que a CIM Alto Minho tem a seu cargo, em que participa na qualidade: (i) de Entidade Gestora; (ii) de Líder de Consórcio; (iii) de Beneficiário Principal (Chefe de Fila), tem resultado num aumento crescente e sustentado das receitas provenientes do QREN ou outros programas comunitários, nomeadamente Espaço Atlântico e POCTEP.

Para além da estrutura de apoio técnico do Programa Territorial de Desenvolvimento (PTD) do Minho Lima, a CIM Alto Minho tem a seu cargo a gestão do Grupo de Acção Costeira Litoral Norte (GAC Alto Minho) e a Estrutura de Missão PROVERE Minho IN. Merece referência, também, pelo volume financeiro que comportam, quer em investimento direto da CIM Alto Minho, quer dos Municípios associados, o cofinanciamento comunitário dos projetos: (i) Capacitação Institucional; (ii) Alinhamento e Mobilização Estratégica para a Competitividade do Alto Minho; (iii) Protek / Georisk (ii) ECOMINHO e PRO|SSEGUNDO (Gestão Ativa de Espaços Protegidos e Classificados); (iv) Programa de Comunicação e Promoção do Centro de Mar e (v) Plano de Formação Autárquica 2012/2013.



Com uma subida percentual de 5%, relativamente ao ano transato, as receitas de fundos comunitários passaram a representar a maior parcela do financiamento da atividade, com 53,53% do total de receitas arrecadadas.

Não pode, contudo, deixar de ser salientado que a execução da receita, continua a ser prejudicada pela elevada morosidade na aprovação de candidaturas submetidas aos diversos Programas Operacionais (QREN e POCTEP) há mais de um ano e que ainda continuam em fase de análise nas Autoridades de Gestão, nas quais destacamos Iluminar o Alto Minho (ao nível da eficiência energética); CRIARTE (Cultura); Alto Minho Invest (Atração de Investimento e Promoção Regional); Marketing Territorial, entre outras.

De destacar, também, que a maior gestão de fundos do QREN têm vindo permitir que a generalidade dos custos de estrutura (pessoal e funcionamento) se encontre cofinanciada por fundos comunitários. Esta situação tem reflexos óbvios na estrutura financeira da Comunidade Intermunicipal, nomeadamente, nos Resultados Líquidos atingidos, no aumento da liquidez e Autonomia Financeira.

Apesar dos resultados obtidos, é de salientar o facto de nos encontramos no final do período de programação 2007/2013, não sendo ainda muito claro como irá evoluir o modelo e estrutura do "Novo QREN" 2014-2020.

Por fim, os prazos das entidades gestoras na aprovação de candidaturas (como atrás referido) e no reembolso de pedidos de pagamento, continua a constituir um constrangimento ao bom desempenho da atividade. Relativamente aos atrasos nos pagamentos, como se pode verificar nos Mapas de Prestação de Contas, encontravam-se formalizados pedidos de reembolso (em Pagamento) de despesas realizadas no montante de 259 mil euros, com referência a 31 de dezembro, resultado de prazos médios de reembolso médios de 6 meses na generalidade dos programas comunitários, montante muito pesado e com forte impacto na *liquidez reduzida (Depósitos à Ordem /Terceiros de Curto Prazo)* da entidade.

1.1.3.4 Outros

Por fim, o empréstimo de curto prazo, contratado para a gerência de 2012 (liquidado no final do ano) e outras receitas, como é o caso dos serviços prestados pelo Canil Intermunicipal.

1.2 - Despesas

Ao longo da gerência de 2012, as despesas foram as seguintes:



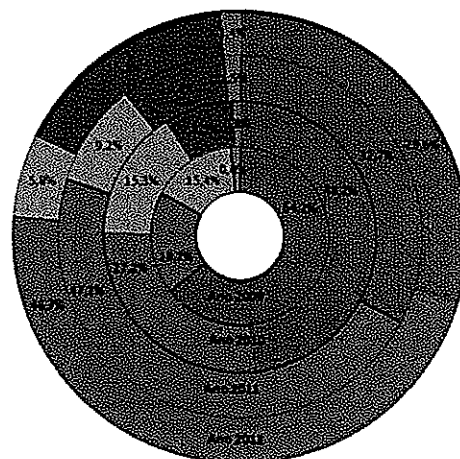
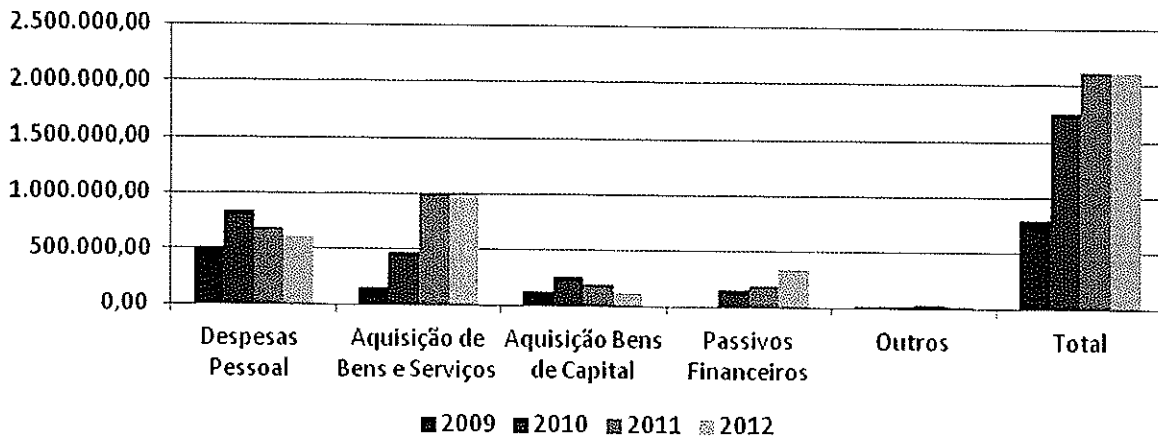
Handwritten signature and initials

Unidade: Euros

Descrição	31-12-2009	31-12-2010	31-12-2011	31-12-2012	Var %	%
Despesas Correntes	684.069,57	1.355.971,39	1.722.484,82	1.649.712,49	-4,22%	77,72%
Despesas de Capital	124.197,41	416.488,65	393.043,69	472.827,04	20,30%	22,28%
Total	808.266,98	1.772.460,04	2.115.528,51	2.122.539,53	0,33%	100,00%

Como se pode observar, 77,72% dizem respeito a despesas corrente e 22,8 % a despesas de capital, resultado de uma atividade eminentemente de carácter imaterial.

1.2.1- Evolução Despesa




■ Despesas Pessoal ■ Aquisição de Bens e Serviços ■ Aquisição Bens de Capital ■ Passivos Financeiros ■ Outros



Tal como referido relativamente à arrecadação de Receitas, o mesmo se aplica à Despesa, que tem vindo a crescer ao longo da atividade da Comunidade Intermunicipal. Salienta-se, ao nível da Despesa, a redução da Estrutura de Funcionamento e o aumento das Aquisições de Serviços. O aumento dos passivos financeiros (Execução Orçamental Despesa) deve-se à liquidação integral dos empréstimos de tesouraria existentes.

1.2.2 Caracterização da Despesa



Nas despesas correntes, por ordem decrescente de peso na sua estrutura, salientamos:

1.2.2.1 Despesas Pessoal

Como referido em relatórios anteriores, a estrutura de pessoal resulta, exclusivamente, da "absorção" pela CIM da totalidade das estruturas do ex-GAT e das estruturas das Associações de Municípios, bem como do esforço de racionalização desta estrutura, que tem vindo a ser efetuado ao longo da atividade da CIM Alto Minho.

Assim, assistimos:

- A uma diminuição dos valores em termos absolutos da estrutura de pessoal, fruto da reorganização dos serviços e da diminuição de funcionários por mobilidade ou integração noutras entidades.
- A uma diminuição percentual com a estrutura técnica, decorrente do aumento da atividade da CIM Alto Minho.



Em resultados destas situações, tem-se assistido à redução dos custos de estrutura em termos percentuais de 64,2%, 48,2% e 32,7% e 29,6%, respetivamente para os anos de 2009, 2010, 2011 e 2012.

1.2.2.2 Aquisição de bens e serviços

Neste âmbito, além da manutenção geral dos serviços, destacam-se os trabalhos para implementação de projetos com cofinanciamento comunitário, dos quais salientamos: (i) a estrutura de apoio técnico do Programa Territorial de Desenvolvimento (PTD) do Minho Lima; o Grupo de Ação Costeira (GAC Alto Minho) e a Estrutura de Missão PROVERE Minho IN (ii) os projetos com cofinanciamento em que a CIM Alto Minho é entidade beneficiária: (a) Capacitação Institucional; (b) Alinhamento e Mobilização Estratégica para a Competitividade do Alto Minho; (c) Protek / Georisk (ii) ECOMINHO e PROJSSSEGUNDO (Gestão Ativa de Espaços Protegidos e Classificados) ; (d) Programa de Comunicação e Promoção do Centro de Mar e (e) Plano de Formação Autárquica 2012/2013, entre outros. Salienta-se que, pela natureza da atividade da CIM Alto Minho, a aquisição de serviços e os custos de pessoal para a gestão de projetos comunitários são as rubricas, por norma, de maior peso na estrutura de custos.

1.2.2.3 Aquisições de Bens de Capital

Esta tipologia de despesa, diz respeito não só à necessidade de apetrechamento básico dos serviços da CIM Alto Minho, a nível Informático, de equipamento básico e administrativo, para os serviços administrativos e o Canil Intermunicipal, mas, sobretudo, aos pagamentos das aquisições de Quadros Interativos para as Escolas de Ensino Básico e Jardins de Infância dos Municípios que integram a CIM Alto Minho. Esta rubrica tem vindo a sofrer um significativo decréscimo com a liquidação dos quadros interativos.

1.2.2.4 Outros

As restantes rubricas são de valor residual e abordadas nos mapas próprios.

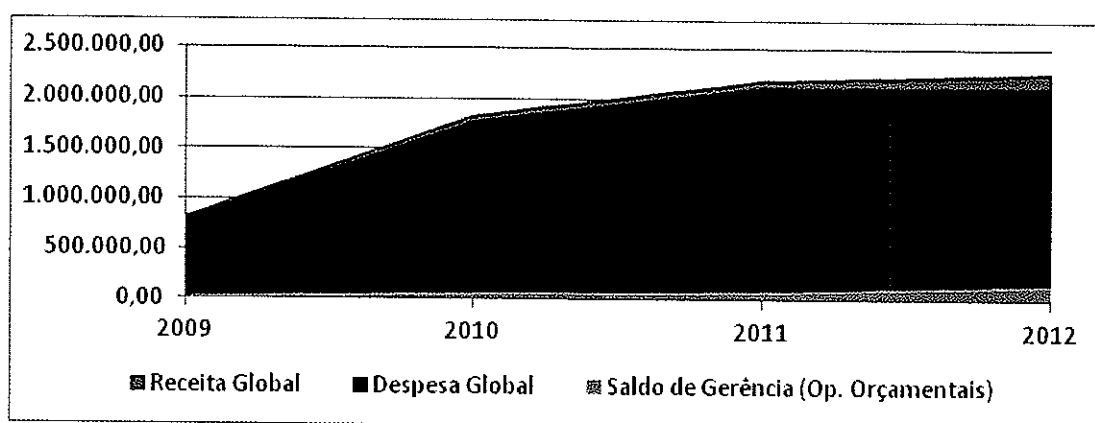


gestor
[Handwritten signature]

Assim, teremos, em resumo:

Unidade: Euros

Descrição	31-12-2009	31-12-2010	31-12-2011	31-12-2012	Var %
Receita Global	837.484,94	1.843.258,95	2.204.587,43	2.285.194,47	3,66%
Despesa Global	808.266,98	1.772.460,04	2.115.528,51	2.122.539,53	0,33%
Saldo de Gerência (Op. Orçamentais)	29.217,96	70.798,91	89.058,92	162.654,94	82,64%



Ao longo da atividade resultou sempre num superavit de exploração, com um aumento crescente e sustentados na transição de saldos para os anos seguintes. Naturalmente a entidade não visa o *lucro*, contudo esta "reserva de eficiência" é fundamental para: (i) robustecer a tesouraria permitindo a melhor execução dos atividades em desenvolvimento pela CIM Alto Minho; (ii) absorção dos impactos da transição de projetos e atividades, mas sobretudo para a transição de quadros de programação comunitária, como acontecerá em 2014 com a transição do QREN para o QEC (Quadro Estratégico Comum, - 2014-2020 (Novo QREN)).

[Handwritten signature]

[Handwritten signature]



Handwritten signatures and initials

2 ANÁLISE DA SITUAÇÃO ECONÓMICA E FINANCEIRA

A presente análise económica e financeira sintetiza os resultados obtidos pela CIM Alto Minho, bem como a sua situação patrimonial e financeira em 31 de dezembro de 2012.

2.1 Demonstração de resultados

As contas relativas ao exercício económico de 2012 foram encerradas, tendo sido apurado um resultado do líquido positivo de 276 mil euros. Para este valor contribuiu um montante global de custos de 1.755 mil euros e um montante global de proveitos de 2.031 mil euros.

O Resultado Líquido é formado pelas seguintes componentes:

Unidade: Euros

Designação	31-12-2009	31-12-2010	31-12-2011	31-12-2012	Var %
Resultados Operacionais	-76.216,75	-76.505,29	80.686,16	189.442,87	134,79%
Resultados Financeiros	-1.518,02	-2.730,57	-9.821,56	-13.285,13	35,26%
Resultados Correntes	-77.734,77	-79.235,86	70.864,60	176.157,74	148,58%
Resultados Extraordinários	80.306,05	101.308,65	105.772,76	100.197,61	-5,27%
Resultado Líquido do Exercício	2.571,28	22.072,79	176.637,36	276.355,35	56,45%

2.1.1 Resultados Operacionais

Unidade: Euros

Designação	31-12-2009	31-12-2010	31-12-2011	31-12-2012	Var %	%
Custos Operacionais						
Fornecimentos e Serviços Externos	151.493,08	754.935,17	898.528,10	979.731,15	9,04%	56,48%
Custos com o Pessoal	512.487,19	853.235,68	697.212,40	631.156,11	-9,47%	36,39%
Transferências e Sub. Correntes Concedidos	10.900,00	32.957,06	1.600,00	4.225,00	164,06%	0,24%
Amortizações	86.881,23	112.328,78	119.933,50	119.404,18	-0,44%	6,88%
Outros Custos e Perdas Operacionais	8,60	651,64	223,79		-100,00%	0,00%
Total dos Custos Operacionais	761.770,10	1.754.108,33	1.717.497,79	1.734.516,44	0,99%	100,00%
Proveitos Operacionais						
Vendas e Prestação de Serviços		31.689,09	47.797,87	48.391,26	1,24%	2,52%
Impostos e Taxas						0,00%
Transferências e Subsídios Obtidos	685.553,35	1.645.723,95	1.746.466,27	1.869.765,34	7,06%	97,18%
Outros Proveitos e Ganhos Operacionais		190,00	3.919,81	5.802,71	48,04%	0,30%
Total de Proveitos Operacionais	685.553,35	1.677.603,04	1.799.183,95	1.923.959,31	6,99%	100,00%
Resultados Operacionais	-76.216,75	-76.505,29	80.686,16	189.442,87	134,79%	



Ao nível dos Proveitos Operacionais, estes são constituídos, basicamente, por transferências, que têm origem no Orçamento de Estado, nos Municípios e nos Fundos Comunitários, representando 97,18% dos recursos da Comunidade Intermunicipal.

No que concerne aos Custos Operacionais, destacam-se os Custos com o Pessoal e o Fornecimentos e Serviços Externos, pelo peso que representam na estrutura de custos da Comunidade. Estes custos derivam da própria natureza da atividade que a entidade desenvolve, de trabalhos de Assistência Técnica a Programas Comunitários, bem como da natureza imaterial dos projetos que implementa. As componentes infraestruturais dos projetos da CIM Alto Minho são por norma da responsabilidade dos Municípios Associados.

Salienta-se, ainda, como referido em pontos anteriores, a redução dos Custos de Estrutura e o aumento das Prestação de Serviços na implementação das diversas atividades em desenvolvimento.

2.1.2 Resultados Financeiros

Unidade: Euros

Designação	31-12-2009	31-12-2010	31-12-2011	31-12-2012	Var %	%
Custos Financeiros						
Juros Suportados	705,70	2.408,66	5.984,27	8.552,10	42,91%	64,37%
Outros Custos e Perdas Financeiras	819,54	321,91	3.837,29	4.733,03	23,34%	35,63%
Total de Custos Financeiros	1.525,24	2.730,57	9.821,56	13.285,13	35,26%	100,00%
Proveitos Financeiros						
Juros Obtidos	7,22	0,00	0,00			
Total de Proveitos Financeiros	7,22	0,00	0,00	0,00	0,00%	0,00%
Resultados Financeiros	-1.518,02	-2.730,57	-9.821,56	-13.285,13	35,26%	

Os resultados financeiros resultam de: (i) dois Leasing's realizados pela CIM Alto Minho, nomeadamente, uma viatura para os serviços e uma viatura colocada à disposição do Banco Alimentar Contra a Fome de Viana do Castelo (o primeiro terminou em 2012 e o segundo tem término em meados de 2013); (ii) dos juros de utilização de conta caucionada e garantias bancárias emitidas para o adiantamento de verbas do FEP. A deterioração deste indicador, relativamente ao ano anterior, deve-se, sobretudo, ao aumento dos preços praticados pelas entidades bancárias, situação que se prevê venha a reduzir em anos futuros com a melhoria da liquidez da CIM Alto Minho e a menor necessidade de recurso ao crédito bancário.



2.1.3 Resultados Extraordinários

Unidade: Euros

Designação	31-12-2009	31-12-2010	31-12-2010	31-12-2012	Var %	%
Custos Extraordinários						
Transferências de Capital Concedidas						0,00%
Multas e Penalidades	456,19		900,00		-100,00%	0,00%
Correcções relativas a Anos Anteriores				7.294,79		100,00%
Outros Custo e Proveitos Extraordinários						0,00%
Total dos Custos Extraordinários	456,19	0,00	900,00	7.294,79	Var %	100,00%
Proveitos Extraordinários						
Correcções Relativas a Anos Anteriores		359,47				0,00%
Outros Proveitos e Ganhos Extraordinários	80.762,24	100.949,18	106.672,76	107.492,40	0,77%	100,00%
Total dos Custos Extraordinários	80.762,24	101.308,65	106.672,76	107.492,40	0,77%	100,00%
Resultados Financeiros	80.306,05	101.508,65	105.772,76	100.197,61	-5,27%	

Os resultados extraordinários são basicamente constituídos por "Outros Proveito e Ganhos Extraordinários", em virtude da generalidade do imobilizado ter sido adquirido com recurso a financiamento externo (financiamento comunitário ou dos Municípios, para um fim específico), resultado das transferências efetuadas a partir da conta 2745 "Subsídios ao Investimento", com base sistemática, à medida que são contabilizadas as amortizações dos elementos imobilizados a que respeitam.

2.2 Situação Financeira e Patrimonial

2.2.1 Activo Imobilizado

Unidade: Euro

Designação	31-12-2009	31-12-2010	31-12-2011	31-12-2012	Var %
Imobilizado Bruto	671.838,67	869.478,86	912.781,49	928.977,00	1,77%
Amortizações Acumuladas	87.368,20	199.696,98	319.630,00	439.034,66	37,36%
Imobilizado Líquido	584.470,47	669.781,88	593.151,49	489.942,34	-17,40%

O Imobilizado da CIM Alto Minho, funcionalmente, compreende: (i) Apetrechamento Geral dos Serviços; (ii) Canil Intermunicipal; (iii) e Quadros Interativos. Ao nível do Apetrechamento Geral dos Serviços, este é, basicamente, constituído para as necessidades básicas de funcionamento dos



serviços e assume, no ano de 2012, um valor residual. Os acréscimos são, sobretudo, relativos a apetrechamento (renovação) de material informático e de escritório.

2.2.2 Evolução da Dívida a Terceiros

Unidade: Euros

Designação	31-12-2009	31-12-2010	31-12-2010	31-12-2012	Var %	%
Dívida de Médio e Longo Prazo						
Empréstimos Bancários						
Fornecedores MLP	58.624,54	37.192,51	14.986,35	2.104,44	-85,96%	0,50%
Dívida de Curto Prazo						
Empréstimos Bancários	49.000,00	198.000,00	175.000,00		-100,00%	0,00%
Fornecedores c/c	819,97	282.373,22	173.525,57	176.511,99	1,72%	41,62%
Fornecedores Imobi. c/c	489.016,72	439.299,40	309.853,50	216.103,88	-30,26%	50,96%
Estado e Outros entes Públicos	9.707,44	16.521,28	15.528,01	14.808,50	-4,63%	3,49%
Outros Credores	3.928,60	15.600,60	20.935,16	14.575,26	-30,38%	3,44%
Garantias e Cauções						0,00%
Total	611.097,27	988.987,01	709.828,59	424.104,07	-40,25%	100,00%

As dívidas a MLP respeitam a uma operação de leasing com termino em 2013, relativo a viatura colocada à disposição do Banco Alimentar Contra a Fome de Viana do Castelo.

No que se refere ao curto prazo, assistiu-se a uma redução das dívidas a terceiros, apesar do aumento da atividade, cumprindo-se o desiderato de redução de 10 % da dívida, imposta pelo orçamento de estado para 2012. Não é alheio a este facto, a sustentabilidade da atividade estar essencialmente assente em projetos cofinanciados. Salienta-se que a dívida existente está na sua generalidade coberta: (i) em pedidos de reembolso em pagamento nas Autoridades de Gestão (ver ponto 2.2.3 – Outros Devedores), cujos pagamentos só serão materializados no ano de 2013, no que se refere a "Fornecedores c/c"; (ii) e pelos Municípios no que se refere a Fornecedores de Imobilizado (ver ponto 2.2.3 – Administração Autárquica).



[Handwritten signatures and initials]

2.2.3 Evolução da Dívida de Terceiros

Unidade: Euros

Designação	31-12-2009	31-12-2010	31-12-2011	31-12-2012	Var %	%
Dívida de Curto Prazo					100,00%	
Cientes C/ Corrente			25.065,06	18.453,32	-26,38%	2,10%
Administração Autárquica	637.583,16	505.511,02	541.995,03	600.354,40	10,77%	68,36%
Outros Devedores	4.101,01	283.106,51	255.199,03	259.408,90	1,65%	29,54%
Total	641.684,17	788.617,53	822.259,12	878.216,62	6,81%	100,00%

Grosso modo, estas dívidas respeitam a transferência: (i) a efetuar pelos Municípios e (ii) a pedidos de reembolso para cofinanciamento nas Autoridades de Gestão. Os montantes inscritos em Clientes Conta Correntes, decorrem, basicamente, da prestação de serviços do Canil Intermunicipal ao Município de Barcelos.

[Handwritten signature]

[Large handwritten signature]



Handwritten signature and initials

3 INDICADORES DE GESTÃO

Rádios	2009	2010	2011	2012
Autonomia Financeira (Fundos Próprios/ Activo Total)	0,02	0,03	0,15	0,32
Liquidez Geral (Exis. + Disp + Dívidas c/p/ Passivo c/p)	1,23	0,94	1,33	2,49

De forma geral, verifica-se a melhoria dos indicadores da entidade, quer em Autonomia Financeira, quer em Liquidez Geral. A Autonomia Financeira representa a parcela do ativo realizado com recursos próprios. É, normalmente, aceite que este valor se deva situar acima de 0,33. De referir, que o imobilizado foi essencialmente financiado com recursos externos através de cofinanciamento comunitário ou municípios, o que implica o provimento da conta de Passivo Proveitos Diferidos, prejudicando desta forma o rácio de Autonomia Financeira. Contudo, uma vez que tal Passivo não representa uma saída de fundos no futuro, pode considerar-se que a Comunidade Intermunicipal goza de boa Autonomia Financeira. Por fim, de referir que a Liquidez Geral tem melhorado substancialmente, sendo de valor superior a 1, encontrando-se, portanto, as dívidas de curto prazo da Comunidade totalmente cobertas por recursos de curto prazo.

Handwritten signature

Handwritten signature



4 PROPOSTA DE APLICAÇÃO DE RESULTADOS

Nos termos do ponto 2.7.3, do Decreto-lei nº 54-A/99, de 22 de Fevereiro, quando houver saldo positivo na conta 59 " Resultados Transitados", o seu montante pode ser repartido da seguinte forma:

- a. Reforço do Património;
- b. Constituição ou reforço de reservas.

Refere, ainda, que é obrigatório o reforço do património até que o valor contabilístico da conta 51 " Património " corresponda a 20% do ativo líquido, bem como das "Reservas Legais", no valor mínimo de 5% dos resultados Líquidos.

Assim, propõe-se que o Resultado Líquido do Exercício, no montante de 276.355,55 € seja aplicado da seguinte forma:

Resultados Líquidos	2009	2010	2011	2012
Fundos Próprios (95%)	2.442,72	20.969,15	167.805,49	262.537,77
Reservas (5%)	128,56	1.103,64	8.831,87	13.817,78
Resultados Líquidos	2.571,28	22.072,79	176.637,36	276.355,55



cim alto minho
comunidade Intermunicipal do minho-lima

Rua Bernardo Abrunhosa, nº 105
4900-309 Viana do Castelo

Tel. +351 258 800 200
Fax. +351 258 800 220

e-mail: geral@cim-altominho.pt
www.cim-altominho.pt

CONTAS



cim alto minho
comunidade Intermunicipal do minho-lima

Rua Bernardo Abrunhosa, nº 105
4900-309 Viana do Castelo

Tel. +351 258 800 200
Fax. +351 258 800 220

e-mail: geral@cim-altominho.pt
www.cim-altominho.pt

BALANÇO

ARCOS DE VALDEVEZ CAMINHA MELGAÇO MONÇÃO PAREDES DE COURA PONTE DA BARCA PONTE DE LIMA VALENÇA VIANA DO CASTELO VILA NOVA DE CERVEIRA

BALANÇO

ENTIDADE CIML COMUNIDADE INTERMUNICIPAL MINHO\LIMA (CIM ALTO MINHO)

ANO 2012
PAG.

CÓDIGO DAS CONTAS	ACTIVO	EXERCÍCIOS			
		N			N - 1
		AB	A/P	AL	AL
	Imobilizado:				
451	Bens de domínio público				
452	Terrenos e recursos naturais				
453	Edifícios				
455	Outras construções e infra-estruturas				
459	Bens do património histórico, artístico e cultural				
445	Outros bens de domínio público				
446	Imobilizações em curso				
446	Adiantamentos por conta de bens de domínio público				
	Imobilizações incorpóreas				
431	Despesas de instalação				
432	Despesas de investigação e de desenvolvimento				
433	Propriedade industrial e outros direitos				
443	Imobilizações em curso				
449	Adiantamentos por conta de imobilizações incorpóreas				
	Imobilizações corpóreas				
421	Terrenos e recursos naturais				
422	Edifícios e outras construções	22.579,80	16.840,12	5.739,68	9.949,71
423	Equipamento básico	802.898,09	383.165,90	419.732,19	508.632,90
424	Equipamento de transporte	91.389,87	34.344,69	57.045,18	65.528,80
425	Ferramentas e utensílios	430,50	86,10	344,40	387,45
426	Equipamento administrativo	11.678,74	4.597,85	7.080,89	8.652,15
427	Taras e vasilhame				
429	Outras imobilizações corpóreas				
442	Imobilizações em curso				
448	Adiantamento por conta de imobilizações corpóreas				
		928.977,00	439.034,66	489.942,34	593.151,01
	Investimentos financeiros				
411	Partes de capital				
412	Obrigações e títulos de participação				
414	Investimentos em imóveis				
415	Outras aplicações financeiras				
441	Imobilizações em curso				
447	Adiantamentos por conta de investimentos financeiros				
	Circulante:				
	Existências:				
36	Matérias Primas, subsidiárias e de consumo				
35	Produtos e trabalhos em curso				
34	Subprodutos, desperdícios, resíduos e refugos				
33	Produtos acabados e intermédios				
32	Mercadorias				
37	Adiantamentos por conta de compras				

BALANÇO

ENTIDADE CIML COMUNIDADE INTERMUNICIPAL MINHO\LIMA (CIM ALTO MINHO)

ANO 2012
PÁG. 72

CÓDIGO DAS CONTAS	ACTIVO	EXERCÍCIOS			
		N			N - 1
		AB	A/P	AL	AL
	Dívidas de terceiros - Médio e longo prazo: (a)				
264	Administração autárquica Médio e Longo Prazo				
	Dívidas de terceiros - Curto prazo:				
28	Empréstimos concedidos				
212	Contribuintes c/c				
213	Utentes c/c				
218	Clientes, contribuintes e utentes de cobrança duvidosa				
251	Devedores pela execução do orçamento				
229	Adiantamentos a fornecedores				
2619	Adiantamentos a fornecedores de imobilizado				
24	Estado e outros entes públicos				
264	Administração autárquica	600.354,40		600.354,40	541.995,03
262+263+267+268	Outros devedores	259.408,90		259.408,90	255.199,83
		859.763,30		859.763,30	797.194,86
211	Clientes c/c	18.453,32		18.453,32	25.065,06
		18.453,32		18.453,32	25.065,06
	Títulos negociáveis:				
151	Acções				
152	Obrigações e títulos de participação				
153	Títulos de dívida pública				
159	Outros títulos				
18	Outras aplicações de tesouraria				
	Depósitos em instituições financeiras e Caixa:				
12	Depósitos em instituições financeiras	173.907,43		173.907,43	101.514,12
11	Caixa				
		173.907,43		173.907,43	101.514,12
	Acréscimos e diferimentos:				
271	Acréscimos de proveitos				
272	Custos diferidos				
	Total de amortizações		439.034,66		
	Total de provisões.....				
	Total do activo	1.981.101,05	439.034,66	1.542.066,39	1.516.925,05

BALANÇO

ENTIDADE CIML COMUNIDADE INTERMUNICIPAL MINHO\LIMA (CIM ALTO MINHO)

ANO 2012
PAG. 3

CÓDIGO DAS CONTAS	FUNDOS PRÓPRIOS E PASSIVO	EXERCÍCIOS	
		N	N - 1
51	Fundos próprios:		
55	Património	212.911,74	45.106,25
56	Ajustamento de partes de capital em empresas		
	Reservas de reavaliação		
	Reservas:		
571	Reservas legais	11.205,88	2.374,01
572	Reservas estatutárias		
573	Reservas contratuais		
574	Reservas livres		
575	Subsídios		
576	Doações		
577	Reservas decorrentes de transferências de activos		
59	Resultados transitados		
88	Resultado líquido em exercício	276.355,35	176.637,36
		500.472,97	224.117,62
	Passivo:		
292	Provisões para riscos e encargos		
	Dívidas a terceiros - Médio e longo prazos (a)		
2312	Empréstimos de médio e longo prazo		
2613	Fornecedores Imobilizado - Leasing	2.104,44	14.986,35
		2.104,44	14.986,35
	Dívidas a terceiros - Curto Prazo		
2311	Empréstimos de curto prazo		175.000,00
269	Adiantamentos por conta de vendas		
221	Fornecedores c/c	176.511,99	173.525,57
228	Fornecedores - Facturas em recepção e conferência		
252	Credores pela execução do orçamento		
219	Adiantamentos de clientes, contribuintes e utentes		
2611	Fornecedores de imobilizado c/c	216.103,88	309.853,50
24	Estado e outros entes públicos	14.808,50	15.528,01
264	Administração autárquica		
262+263+267+268	Outros credores	14.575,26	20.935,16
222+2612+262	Garantias e Cauções		
		421.999,63	694.842,24
	Acréscimos e diferimentos:		
273	Acréscimos de custos		
274	Proveitos diferidos	617.489,35	582.978,84
		617.489,35	582.978,84
	Total do passivo	1.041.593,42	1.292.807,43
	Total dos fundos próprios e do passivo	1.542.066,39	1.516.925,05

BALANÇO

ENTIDADE CIMA COMUNIDADE INTERMUNICIPAL MINHO\LIMA (CIM ALTO MINHO)

ANO 2012
PAG 4

ORGÃO EXECUTIVO
Em 3 de Abril de 2013

ORGÃO DELIBERATIVO
Em 19 de Abril de 2013

M. Soares

[Signature]

[Signature]

[Signature]

[Signature]

[Signature]



cim alto minho
comunidade Intermunicipal do minho-ilma

Rua Bernardo Abrunhosa, nº 105
4900-309 Viana do Castelo

Tel. +351 258 800 200
Fax. +351 258 800 220

e-mail: geral@cim-altominho.pt
www.cim-altominho.pt

DEMONSTRAÇÃO DE RESULTADOS

ARCOS DE VALDEVEZ CAMINHA MELGAÇO MONÇÃO PAREDES DE COURA PONTE DA BARCA PONTE DE LIMA VALENÇA VIANA DO CASTELO VILA NOVA DE CERVEIRA

DEMONSTRAÇÃO DE RESULTADOS

ENTIDADE CIML - COMUNIDADE INTERMUNICIPAL MINHO\LIMA (CIM ALTO MINHO)

Janeiro - Dezembro

ANO 2012
PÁG. 1

Código de Contas		Exercício	
		N	N - 1
61	Custos e perdas		
	Custos das mercadorias vendidas e das matérias consumidas:		
	Mercadorias		
62	Matérias		
	Fornecimentos e serviços externos:	979.731,15	898.528,10
	Custos com o pessoal:		
641+642	Remunerações	979.731,15	898.528,10
643 a 648	Encargos sociais	523.903,09	590.733,58
63	Transferências e subs. correntes concedidos e prestações sociais	107.253,02	106.478,82
66	Amortizações do exercício	631.156,11	697.212,40
67	Provisões do exercício	4.225,00	1.600,00
65	Outros custos operacionais	119.404,18	119.933,50
	(A)		223,79
68	Custos e perdas financeiros	1.734.516,44	1.717.497,79
	(C)	13.285,13	9.821,56
69	Custos e perdas extraordinários	1.747.801,57	1.727.319,35
	(E)	7.294,79	900,00
88	Resultado líquido do exercício.....	1.755.096,36	1.728.219,35
	(X)	276.355,35	176.637,36
	Proveitos e ganhos	5.817.999,78	5.537.932,77
	Vendas e prestações de serviços:		
7111	Venda de mercadorias		
7112+7113	Venda de produtos		
712	Prestações de serviços	48.391,26	47.797,87
72	Impostos e taxas	48.391,26	47.797,87
(a)	Variação da produção		
75	Trabalhos para a própria entidade		
73	Proveitos suplementares		
74	Transferências e subsídios obtidos	1.869.765,34	1.746.466,27
76	Outros proveitos e ganhos operacionais	5.802,71	3.919,81
	(B)	5.802,71	3.919,81
78	Proveitos e ganhos financeiros	1.923.959,31	1.798.183,95
	(D)	1.923.959,31	1.798.183,95
79	Proveitos extraordinários	107.492,40	106.672,76
	(F)	2.031.451,71	1.904.856,71
Resumo:	Resultados Operacionais: (B - A)	189.442,87	80.686,16
	Resultados Financeiros: (D - B) - (C - A)	-13.285,13	-9.821,56
	Resultados Correntes: (D - C)	176.157,74	70.864,60
	Resultado Líquido do Exercício: (F - E)	276.355,35	176.637,36

Conselho Executivo

Em 3 de Abril de 2012

Assembleia Intermunicipal

Em 19 de Abril de 2012



cim alto minho
comunidade Intermunicipal do minho-lima

Rua Bernardo Abrunhosa, nº 105
4900-309 Viana do Castelo

Tel. +351 258 800 200
Fax. +351 258 800 220

e-mail: geral@cim-altominho.pt
www.cim-altominho.pt

MAPAS DE EXECUÇÃO ORÇAMENTAL

ARCOS DE VALDEVEZ CAMINHA MELGAÇO MONÇÃO PAREDES DE COURA PONTE DA BARCA PONTE DE LIMA VALENÇA VIANA DO CASTELO VILA NOVA DE CERVEIRA

ENTIDADE	RESUMO DA EXECUÇÃO DA RECEITA E DESPESA	DATA	ANO	PÁGINA
CIML		2013/03/08	2012	1

PERÍODO : Janeiro / Dezembro


Handwritten signature and initials

RECEITAS	DOTAÇÃO	EXECUÇÃO	% EXECUÇÃO	% GLOBAL
RECEITAS CORRENTES				
01 EXPOSTOS DIRECTOS				
02 EXPOSTOS INDIRECTOS				
04 TAXAS, MULTAS E OUTRAS PENALIDADES	1,00			
05 RENDIMENTOS DE PROPRIEDADE	500,00			
06 TRANSFERÊNCIAS CORRENTES	3.864.519,39	1.852.944,01	47.9	64.4
07 VENDA DE BENS E SERVIÇOS CORRENTES	30.007,00	66.133,03	220.4	3.0
08 OUTRAS RECEITAS CORRENTES	3,00	5.802,71	19342	0.3
			3.7	
TOTAL DAS RECEITAS CORRENTES	3.895.330,39	1.924.879,75	49.4	67.6
RECEITAS DE CAPITAL				
09 VENDAS DE BENS DE INVESTIMENTO	3,00			
10 TRANSFERÊNCIAS DE CAPITAL	260.259,49	96.255,80	37.0	4.4
11 ACTIVOS FINANCEIROS				
12 PASSIVOS FINANCEIROS	175.000,00	175.000,00	100.0	6.0
13 OUTRAS RECEITAS DE CAPITAL				
TOTAL DAS RECEITAS DE CAPITAL	435.262,49	271.255,80	62.3	12.4
OUTRAS RECEITAS				
15 REPOSIÇÕES NÃO ABATIDAS NOS PAGAMENTOS				
16 SALDO DA GERÊNCIA ANTERIOR				
TOTAL DAS OUTRAS RECEITAS				
TOTAL GERAL	4.330.592,88	2.196.135,55	50.7	100.0

DESPESAS	DOTAÇÃO	EXECUÇÃO	% EXECUÇÃO	% GLOBAL
DESPESAS CORRENTES				
01 DESPESAS COM O PESSOAL	656.455,19	628.750,43	95.8	29.6
02 AQUISIÇÃO DE BENS E SERVIÇOS	2.859.763,71	990.740,85	34.6	46.7
03 JUROS E OUTROS ENCARGOS	14.304,00	13.285,13	92.9	0.6
04 TRANSFERÊNCIAS CORRENTES	7.589,53	4.225,00	55.7	0.2
05 SUBSÍDIOS				
06 OUTRAS DESPESAS CORRENTES	21.853,00	12.711,08	58.2	0.6
TOTAL DAS DESPESAS CORRENTES	3.559.965,43	1.649.712,49	46.3	77.7
DESPESAS DE CAPITAL				
07 AQUISIÇÃO DE BENS DE CAPITAL	420.612,45	122.827,04	29.2	5.8
08 TRANSFERÊNCIAS DE CAPITAL	12,00			
09 ACTIVOS FINANCEIROS	1,00			
10 PASSIVOS FINANCEIROS	350.000,00	350.000,00	100.0	16.5
11 OUTRAS DESPESAS DE CAPITAL	2,00			
TOTAL DAS DESPESAS DE CAPITAL	770.627,45	472.827,04	61.4	22.3
TOTAL GERAL	4.330.592,88	2.122.539,53	49.0	100.0

Handwritten signature and initials

Conselho Executivo
Em 3 de Maio de 2013



Assembleia Intermunicipal
Em 19 de Maio de 2013



MAPA DO CONTROLO ORÇAMENTAL DA DESPESA POR CLASSIFICAÇÃO ORÇAMENTAL

ENTIDADE: CIM - COMUNIDADE INTERMUNICIPAL MINHOALEMA (CIM ALTO MINHO)

[Handwritten signature]

ANO: 2012
PÁG. 1

CLASSIFICAÇÃO		DOTAÇÕES CORRIGIDAS (3)	COMPROMISSOS ASSUMIDOS			DESPESA PAGA (7)	DIFERENÇAS			GRAU DE EXECUÇÃO ORÇAMENTAL DA DESPESA (11) a)
CÓDIGO (1)	DESCRIÇÃO (2)		EXERCÍCIO (4)	EXERCÍCIOS FUTUROS (5)	TOTAL (6)		DOTAÇÃO NÃO COMPROMETIDA (8 = 3 - 4)	SALDO (9 = 3 - 7)	COMPROMISSOS POR PAGAR (10 = 4 - 7)	
01	COMUNIDADE INTERMUNICIPAL	4.330.592,88	2.846.939,22		2.846.939,22	2.122.539,53	1.483.653,66	2.208.053,35	724.399,69	49,01
0101	ASSEMBLEIA INTERMUNICIPAL	41.819,04	29.992,40		29.992,40	29.992,40	11.826,64	11.826,64		71,72
01	DESPESAS COM O PESSOAL	41.619,04	29.992,40		29.992,40	29.992,40	11.626,64	11.626,64		72,06
0102	ABONOS VARIÁVEIS OU EVENTUAIS	41.619,04	29.992,40		29.992,40	29.992,40	11.626,64	11.626,64		72,06
010204	AJUDAS DE CUSTO	10.950,00	7.955,00		7.955,00	7.955,00	2.945,00	2.945,00		72,55
010213	OUTROS SUPLEMENTOS E PRÊMIOS	30.713,04	22.037,40		22.037,40	22.037,40	8.681,64	8.681,64		71,74
02	AQUISIÇÃO DE BENS E SERVIÇOS	200,00					200,00	200,00		
0202	AQUISIÇÃO DE SERVIÇOS	200,00					200,00	200,00		
020211	REPRESENTAÇÃO DOS SERVIÇOS	100,00					100,00	100,00		
020225	OUTROS SERVIÇOS	100,00					100,00	100,00		
02022503	OUTROS	100,00					100,00	100,00		
0102	COMUNIDADE INTERMUNICIPAL	4.288.773,84	2.816.946,82		2.816.946,82	2.092.547,13	1.471.827,02	2.196.226,71	724.399,69	48,79
01	DESPESAS COM O PESSOAL	614.836,15	598.758,03		598.758,03	598.758,03	16.078,12	16.078,12		97,39
0101	REMUNERAÇÕES CERTAS E PERMANENTES	475.330,80	473.141,15		473.141,15	473.141,15	2.189,65	2.189,65		99,54
010104	PESSOAL DOS QUADROS -REGIME DO CONTRATO INDIVIDUAL DE TRABALHO	396.832,96	396.732,26		396.732,26	396.732,26	100,70	100,70		99,97
01010401	PESSOAL EM FUNÇÕES	396.531,96	396.732,26		396.732,26	396.732,26	32,70	32,70		99,97
01010404	RECRUTAMENTO DE PESSOAL PARA NOVOS POSTOS DE TRABALHO	1,00					1,00	1,00		
010106	PESSOAL CONTRATADO A TERMO	25.991,87	25.669,53		25.669,53	25.669,53	322,34	322,34		98,76
01010601	PESSOAL EM FUNÇÕES	25.671,87	25.669,53		25.669,53	25.669,53	2,34	2,34		99,99
01010604	RECRUTAMENTO DE PESSOAL PARA NOVOS POSTOS DE TRABALHO	320,00					320,00	320,00		
010109	PESSOAL EM QUALQUER OUTRA SITUAÇÃO	1,00					1,00	1,00		
010110	GRATIFICAÇÕES	3,00					3,00	3,00		
01011001	MEMBROS DOS ÓRGÃO AUTÁRQUICOS	1,00					1,00	1,00		
01011002	PESSOAL DOS QUADROS	1,00					1,00	1,00		
01011003	OUTROS	1,00					1,00	1,00		
010111	REPRESENTAÇÃO	19.102,92	18.169,32		18.169,32	18.169,32	933,60	933,60		95,11
010113	SUBSÍDIO DE REFECIÇÃO	24.724,40	24.023,02		24.023,02	24.023,02	701,38	701,38		97,16
010114	SUBSÍDIOS DE FÉRIAS E NATAL	8.673,63	8.547,02		8.547,02	8.547,02	126,61	126,61		99,54
010115	REMUNERAÇÃO POR DOENÇA E MATERNIDADE/PATERNIDADE	1,00					1,00	1,00		
0102	ABONOS VARIÁVEIS OU EVENTUAIS	29.748,86	27.129,44		27.129,44	27.129,44	2.619,42	2.619,42		91,19
010202	HORAS EXTRACURRICULARES	1.000,00	460,02		460,02	460,02	539,98	539,98		46,00
010203	ALIMENTAÇÃO E ALOJAMENTO	1,00					1,00	1,00		
010204	AJUDAS DE CUSTO	17.500,00	16.472,78		16.472,78	16.472,78	1.027,22	1.027,22		94,11
010206	FORMAÇÃO	500,00					500,00	500,00		
010207	COLABORAÇÃO TÉCNICA E ESPECIALIZADA	1,00					1,00	1,00		
010212	INDENIZACÕES POR CESSAÇÃO DE FUNÇÕES	10.245,36	10.196,64		10.196,64	10.196,64	48,72	48,72		99,92
010213	OUTROS SUPLEMENTOS E PRÊMIOS	1,00					1,00	1,00		
010214	OUTROS ABONOS EM NUMERÁRIO OU ESPÉCIE	500,00					500,00	500,00		
0103	SEGURANÇA SOCIAL	109.756,49	98.487,44		98.487,44	98.487,44	11.269,05	11.269,05		89,73
010301	ENCARGOS COM A SAÚDE	1,00					1,00	1,00		
010302	OUTROS ENCARGOS COM A SAÚDE	26.100,00	17.057,02		17.057,02	17.057,02	9.042,98	9.042,98		65,35
010303	SUBSÍDIO FAMILIAR A CRIANÇAS E JOVENS	1,00					1,00	1,00		
010304	OUTRAS PRESTAÇÕES FAMILIARES	1,00					1,00	1,00		
010305	CONTRIBUIÇÕES PARA A SEGURANÇA SOCIAL	79.108,72	77.312,67		77.312,67	77.312,67	1.796,05	1.796,05		97,73
01030501	ASSISTÊNCIA NA DOENÇA DE FUNCIONÁRIOS PÚBLICOS	1,00					1,00	1,00		
01030502	SEGURANÇA SOCIAL DE PESSOAL EM REGIME DE CONTRATO INDIVIDUAL DE TRABALHO EM FUNÇÕES PÚBLICAS (RCTTP)	79.106,72	77.312,67		77.312,67	77.312,67	1.794,05	1.794,05		97,73
0103050201	CAIXA GERAL DE APOSENTAÇÕES	29.123,39	27.552,70		27.552,70	27.552,70	1.570,69	1.570,69		94,61
0103050202	SEGURANÇA SOCIAL REGIME GERAL	49.983,33	49.759,97		49.759,97	49.759,97	223,36	223,36		99,55
01030503	OUTROS	1,00					1,00	1,00		
010306	AGENTES EM SERVIÇOS E DOENÇAS PROFissionais	1,00					1,00	1,00		
010308	OUTRAS PENSÕES	1,00					1,00	1,00		

a) (11) = 7 / 3 * 100

MAPA DO CONTROLO ORÇAMENTAL DA DESPESA POR CLASSIFICAÇÃO ORÇÂNICA

Handwritten signatures and initials

ENTIDADE: CIM - COMUNIDADE INTERMUNICIPAL MINHOVINA (CIM ALTO MINHO)

ANO: 2012
PÁG. 2

CLASSIFICAÇÃO		DOTAÇÕES	COMPROMISSOS ASSUMIDOS			DESPESA PAGA	RESERVAS			GRAU DE EXECUÇÃO ORÇAMENTAL DA DESPESA (11) a)
			EXERCÍCIO	EXERCÍCIOS FUTUROS	TOTAL		DOTAÇÃO NÃO COMPROMETIDA	SALDO	COMPROMISSOS POR PAGAR	
CÓDIGOS (1)	DESCRIÇÃO (2)	CORRIGIDAS (3)	(4)	(5)	(6)	(7)	(8 = 3 - 4)	(9 = 3 - 7)	(10 = 4 - 7)	(11) a)
010309	SEGUROS	4.541,77	4.117,75		4.117,75	4.117,75	424,02	424,02		90,66
01030901	SEGURO DE ACIDENTES DE TRABALHO E DOENÇAS	4.540,77	4.117,75		4.117,75	4.117,75	423,02	423,02		90,65
01030902	PROFISSIONAIS									
01030902	SEGUROS DE SAÚDE	1,00					1,00	1,00		
010310	OUTRAS DESPESAS DE SEGURANÇA SOCIAL	1,00					1,00	1,00		
02	AQUISIÇÃO DE BENS E SERVIÇOS	2.859.563,71	1.498.046,51		1.498.046,51	990.740,85	1.361.517,20	1.660.822,86	507.305,66	34,65
0201	AQUISIÇÃO DE BENS	92.104,00	62.017,67		62.017,67	57.234,96	30.086,33	34.869,04	4.782,71	62,14
020101	MATÉRIAS-PRIMAS E SUBSIDIÁRIAS	1,00					1,00	1,00		
020102	COMBUSTÍVEIS E LUBRIFICANTES	30.201,00	29.839,79		29.839,79	29.452,78	361,21	748,22	387,01	97,52
02010201	GASOLINA	14.000,00	13.642,03		13.642,03	13.642,03	357,97	357,97		97,44
02010202	GASÓLEO	16.200,00	16.197,76		16.197,76	15.810,75	2,24	389,25	387,01	97,40
02010299	OUTROS	1,00					1,00	1,00		
020104	LEMPÇA E HIGIENE	1.200,00	1.123,64		1.123,64	1.123,64	76,36	76,36		93,64
020107	VESTUÁRIO E ARTIGOS PESSOAIS	500,00	119,00		119,00	119,00	391,00	391,00		23,80
020105	MATERIAL DE ESCRITÓRIO	18.500,00	13.525,15		13.525,15	11.497,94	4.974,85	7.392,06	2.117,21	61,66
020109	PRODUTOS QUÍMICOS E FARMACÉUTICOS	1,00					1,00	1,00		
020110	PRODUTOS VENDIDOS NAS FARMÁCIAS	1,00					1,00	1,00		
020111	MATERIAL DE CONSUMO CLÍNICO	9.300,00	8.251,29		8.251,29	6.094,65	736,71	2.935,35	2.166,64	67,72
020115	PRÉMIOS, CONDECORAÇÕES E OFERTAS	500,00	292,53		292,53	292,53	207,47	207,47		58,51
020117	FERRAMENTAS E UTENSÍLIOS	1.200,00	934,20		934,20	722,35	365,60	477,65	111,95	60,20
020116	LIVROS E DOCUMENTAÇÃO TÉCNICA	2.500,00					2.500,00	2.500,00		
020119	ARTIGOS HOMENEFÍCOS E DE DECORAÇÃO	300,00	178,35		178,35	178,35	321,65	321,65		55,67
020120	MATERIAL DE EDUCAÇÃO, CULTURA E RECREIO	5.000,00					5.000,00	5.000,00		
020121	OUTROS BENS	23.000,00	7.943,72		7.943,72	7.843,72	15.156,28	15.156,28		34,10
0202	AQUISIÇÃO DE SERVIÇOS	2.767.459,71	1.436.028,84		1.436.028,84	933.505,89	1.331.430,87	1.833.953,82	502.522,95	33,73
020201	ENCARGOS DE INSTALAÇÕES	32.192,00	31.506,88		31.506,88	31.411,78	655,12	790,22	97,10	97,58
020202	LEMPÇA E HIGIENE	19.000,00	13.131,44		13.131,44	13.131,44	5.565,56	5.565,56		69,11
020203	CONSERVAÇÃO DE BENS	10.900,00	10.782,01		10.782,01	8.304,29	117,39	2.395,71	2.477,72	76,13
020204	LOCAÇÃO DE EDIFÍCIOS	36.400,00	23.197,44		23.197,44	23.197,44	13.292,56	13.292,56		63,73
020205	LOCAÇÃO DE MATERIAL DE INFORMÁTICA	20.000,00					20.000,00	20.000,00		
020206	LOCAÇÃO DE MATERIAL DE TRANSPORTE	31.617,74	31.617,74		31.617,74	31.617,74	23,26	23,26		99,33
020208	LOCAÇÃO DE OUTROS BENS	13.600,00	1.299,50		1.299,50	1.299,50	11.760,50	11.760,50		9,33
020209	COMUNICAÇÕES	33.000,00	33.562,89		33.562,89	32.572,74	1.437,11	2.427,25	390,15	53,06
020210	TRANSPORTES	5.433,00	546,09		546,09	546,09	4.886,91	4.886,91		10,05
020211	REPRESENTAÇÃO DOS SERVIÇOS	39.550,00	1.414,47		1.414,47	1.414,47	38.135,53	38.135,53		3,59
020212	SEGUROS	7.000,00	6.757,21		6.757,21	6.757,21	242,79	242,79		96,53
020213	DESLOCAÇÕES E ESTADAS	64.925,00	17.302,96		17.302,96	16.766,96	46.722,04	47.259,04	536,00	26,13
020214	ESTUDOS, PARECERES, PROJECTOS E CONSULTADORIA	525.646,56	351.766,30		351.766,30	166.210,30	173.650,26	359.436,56	165.556,30	31,62
020215	FORMAÇÃO									
020216	SEMINÁRIOS, EXPOSIÇÕES E SIMILARES	1.100,00					1.100,00	1.100,00		
020217	FUSILIDADE	177.465,00	87.465,32		87.465,32	33.367,37	85.342,66	137.420,63	47.477,95	22,84
020218	VIGILÂNCIA E SEGURANÇA	1,00					1,00	1,00		
020219	ASSISTÊNCIA TÉCNICA									
020220	OUTROS TRABALHOS ESPECIALIZADOS	1.749.101,15	825.676,59		825.676,59	560.288,85	923.424,36	1.188.812,29	265.387,73	32,03
020224	ENCARGOS DE COBRANÇA DE RECEITAS	1,00					1,00	1,00		
020225	OUTROS SERVIÇOS									
02022503	OUTROS									
03	JUROS E OUTROS ENCARGOS	14.304,00	13.285,13		13.285,13	13.285,13	1.018,87	1.018,87		92,88
0301	JUROS DA DÍVIDA PÚBLICA	8.701,00	8.495,77		8.495,77	8.495,77	205,23	205,23		97,64
030103	SOCIEDADES FINANCIARIAS - BANCOS E OUTRAS INSTITUIÇÕES FINANCIARIAS	8.701,00	8.495,77		8.495,77	8.495,77	205,23	205,23		97,64
03010301	EMPRÉSTIMOS DE CURTO PRAZO	8.700,00	8.495,77		8.495,77	8.495,77	204,23	204,23		97,63
03010302	EMPRÉSTIMOS DE MÉDIO E LONGO PRAZO	1,00					1,00	1,00		
0302	OUTROS ENCARGOS CORRENTES DA DÍVIDA PÚBLICA	100,00					100,00	100,00		
030201	DESPESAS DIVERSAS	100,00					100,00	100,00		
0303	JUROS DE LOCAÇÃO FINANCEIRA	203,00	56,33		56,33	56,33	146,67	146,67		27,75
030305	MATERIAL DE TRANSPORTE	200,00	56,33		56,33	56,33	143,67	143,67		28,17

a) (11 = 7 / 3 * 100)

MAPA DO CONTROLO ORÇAMENTAL DA DESPESA POR CLASSIFICAÇÃO ORÇÂNICA

ENTIDADE CIML - COMUNIDADE INTERMUNICIPAL MINHOALIMA (CIM ALTO MINHO)

Handwritten signature and date:
 2 de Setembro 2012
 Pág. 3

ANO 2012
 Pág. 3

CLASSIFICAÇÃO		DOTAÇÕES CORRIGIDAS (3)	COMPROMISSOS ASSUMIDOS			DESPESA PAGA (7)	DIFERENÇAS			SALDO DE EXECUÇÃO ORÇAMENTAL DA DESPESA (11) a)
CÓDIGO (1)	DESCRIÇÃO (2)		EXERCÍCIO (4)	EXERCÍCIOS FUTUROS (5)	TOTAL (6)		DOTAÇÃO NÃO COMPROMETIDA (8 = 3 - 4)	SALDO (9 = 3 - 7)	COMPROMISSOS POR PAGAR (10 = 4 - 5)	
030306	MATERIAL DE INFORMÁTICA	1,00					1,00	1,00		
030307	MAQUINARIA E EQUIPAMENTO	1,00					1,00	1,00		
030308	OUTROS INVESTIMENTOS	1,00					1,00	1,00		
0305	OUTROS JUROS	1.500,00	1.368,81		1.368,81	1.368,81	131,19	131,19		91,25
030502	OUTROS	1.500,00	1.368,81		1.368,81	1.368,81	131,19	131,19		91,25
0306	OUTROS ENCARGOS FINANCEIROS	3.800,00	3.364,22		3.364,22	3.364,22	435,78	435,78		88,53
030601	OUTROS ENCARGOS FINANCEIROS	3.800,00	3.364,22		3.364,22	3.364,22	435,78	435,78		88,53
04	TRANSFERÊNCIAS CORRENTES	7.589,53	4.225,00		4.225,00	4.225,00	3.364,53	3.364,53		55,67
0401	SOCIEDADES E QUASE-SOCIEDADES FINANCEIRAS	1,00					1,00	1,00		
040102	PRIVADAS	1,00					1,00	1,00		
0403	ADMINISTRAÇÃO CENTRAL	2.702,00	2.625,00		2.625,00	2.625,00	77,00	77,00		97,15
040301	ESTADO	1,00					1,00	1,00		
040305	SERVIÇOS E FUNDOS AUTÓNOMOS	2.701,00	2.625,00		2.625,00	2.625,00	76,00	76,00		97,15
0405	ADMINISTRAÇÃO LOCAL	12,00					12,00	12,00		
040501	CONTINENTE	12,00					12,00	12,00		
04050101	MUNICÍPIOS	11,00					11,00	11,00		
0405010101	MUNICÍPIO DE ARCOS DE VALDEVEZ	1,00					1,00	1,00		
0405010102	MUNICÍPIO DE CAMINHA	1,00					1,00	1,00		
0405010103	MUNICÍPIO DE MELGAÇO	1,00					1,00	1,00		
0405010104	MUNICÍPIO DE MÓNÇÃO	1,00					1,00	1,00		
0405010105	MUNICÍPIO DE PAREDES DE COURA	1,00					1,00	1,00		
0405010106	MUNICÍPIO DE PONTE DA BANCA	1,00					1,00	1,00		
0405010107	MUNICÍPIO DE PONTE DE LINA	1,00					1,00	1,00		
0405010108	MUNICÍPIO DE VALENÇA	1,00					1,00	1,00		
0405010109	MUNICÍPIO DE VILA NOVA DE SERVEIRA	1,00					1,00	1,00		
0405010110	MUNICÍPIO DE VIANA DO CASTELO	1,00					1,00	1,00		
0405010111	OUTROS	1,00					1,00	1,00		
04050102	ASSOCIAÇÕES DE MUNICÍPIOS	1,00					1,00	1,00		
0405010204	ASSOCIAÇÕES DE MUNICÍPIOS	1,00					1,00	1,00		
0407	INSTITUIÇÕES SEM FINS LUCRATIVOS	4.872,53	1.600,00		1.600,00	1.600,00	3.272,53	3.272,53		32,84
040701	INSTITUIÇÕES SEM FINS LUCRATIVOS	4.872,53	1.600,00		1.600,00	1.600,00	3.272,53	3.272,53		32,84
04070101	INSTITUIÇÕES SEM FINS LUCRATIVOS	4.872,53	1.600,00		1.600,00	1.600,00	3.272,53	3.272,53		32,84
0407010101	ARELHOSINHOS	1.000,00	1.000,00		1.000,00	1.000,00				100,00
0407010102	OUTRAS	1.000,00	600,00		600,00	600,00	400,00	400,00		60,00
0407010103	OCEANO XXI (IDCEM)	1.000,00					1.000,00	1.000,00		
0407010104	ADERE-PC	1.872,53					1.872,53	1.872,53		
0408	FAMÍLIAS	1,00					1,00	1,00		
040802	OUTRAS	1,00					1,00	1,00		
04080203	OUTRAS	1,00					1,00	1,00		
0409	RESTO DO MUNDO	1,00					1,00	1,00		
040901	RESTO DO MUNDO- UNIÃO EUROPEIA- INSTITUIÇÕES	1,00					1,00	1,00		
04090103	OUTROS	1,00					1,00	1,00		
06	OUTRAS DESPESAS CORRENTES	21.853,00	12.711,08		12.711,08	12.711,08	9.141,92	9.141,92		58,17
0602	DIVERSAS	21.853,00	12.711,08		12.711,08	12.711,08	9.141,92	9.141,92		58,17
060201	IMPOSTOS E TAXAS	500,00					500,00	500,00		
060202	ACTIVOS INCORPÓREOS	1,00					1,00	1,00		
060203	OUTRAS	21.352,00	12.711,08		12.711,08	12.711,08	8.640,92	8.640,92		59,53
06020301	OUTRAS RESTITUIÇÕES	1,00					1,00	1,00		
06020302	IVA PAGO	19.550,00	12.711,08		12.711,08	12.711,08	6.838,92	6.838,92		65,02
06020303	DIFERENÇAS DE CâMBIO	1,00					1,00	1,00		
06020304	SERVIÇOS BANCÁRIOS	500,00					500,00	500,00		
06020305	OUTRAS	1.000,00					1.000,00	1.000,00		
07	AQUISIÇÃO DE BENS DE CAPITAL	420.612,45	339.921,07		339.921,07	122.827,04	80.691,38	297.785,41	217.094,03	29,20
0701	INVESTIMENTOS	406.612,45	326.383,79		326.383,79	109.289,76	80.228,66	297.322,69	217.094,03	26,88
070103	EDIFÍCIOS	1.000,00					1.000,00	1.000,00		
07010301	INSTALAÇÕES DE SERVIÇOS	1.000,00					1.000,00	1.000,00		
070106	MATERIAL DE TRANSPORTES	500,00					500,00	500,00		

a) (11) = 7 / 3 * 100

MAPA DO CONTROLO ORÇAMENTAL DA DESPESA POR CLASSIFICAÇÃO ORGÂNICA

ENTIDADE CIVIL - COMUNIDADE INTERMUNICIPAL MINHOALIMA (CIM ALTO MINHO)

CLASSIFICAÇÃO		DOTAÇÕES CORREGIDAS	COMERCÍSSOS ASSUMIDOS			DESPESA FACA	DIFERENÇAS			GRAU DE EXECUÇÃO ORÇAMENTAL DA DESPESA (11) a)
CÓDIGO (1)	DESCRIÇÃO (2)		EXERCÍCIO (4)	EXERCÍCIOS FUTUROS (5)	TOTAL (6)		DOTAÇÃO NÃO COMERCIALIZADA (3 = 3 - 4)	SALDO (2 = 3 - 7)	COMERCÍSSOS POR PAGAR (10 = 4 - 7)	
0701002	OUTRO	500,00					500,00	500,00		
070107	EQUIPAMENTO DE INFORMÁTICA	6.674,23	725,70		725,70	725,70	5.948,53	5.948,53		10,67
070108	SOFTWARE INFORMÁTICO	14.683,66	2.798,66		2.798,66	2.798,66	11.884,94	11.884,94		19,06
070109	EQUIPAMENTO ADMINISTRATIVO	4.500,00					4.500,00	4.500,00		
070110	EQUIPAMENTO BÁSICO	377.254,56	322.072,23		322.072,23	105.765,40	55.182,33	271.489,16	216.306,83	28,04
07011002	OUTRO	377.254,56	322.072,23		322.072,23	105.765,40	55.182,33	271.489,16	216.306,83	28,04
070111	FERRAMENTAS E UTENSÍLIOS	500,00					500,00	500,00		
070112	ANTIGOS E OBJECTOS DE VALOR	500,00					500,00	500,00		
070115	OUTROS INVESTIMENTOS	1.000,00	787,20		787,20		212,80	1.000,00	787,20	
0702	LOCAÇÃO FINANCEIRA	14.000,00	13.537,28		13.537,28	13.537,28	462,72	462,72		96,69
070205	MATERIAL DE TRANSPORTE-LOCAÇÃO FINANCEIRA	14.000,00	13.537,28		13.537,28	13.537,28	462,72	462,72		96,69
08	TRANSFERÊNCIAS DE CAPITAL	12,00					12,00	12,00		
0805	ADMINISTRAÇÃO LOCAL	11,00					11,00	11,00		
080501	CONTINENTE	11,00					11,00	11,00		
08050101	MUNICÍPIOS	11,00					11,00	11,00		
0805010101	MUNICÍPIO DE AROUS E VALDEVEZ	1,00					1,00	1,00		
0805010102	MUNICÍPIO DE CAMENHA	1,00					1,00	1,00		
0805010103	MUNICÍPIO DE MELGAÇO	1,00					1,00	1,00		
0805010104	MUNICÍPIO DE MONÇÃO	1,00					1,00	1,00		
0805010105	MUNICÍPIO DE PAREDES DE COURA	1,00					1,00	1,00		
0805010106	MUNICÍPIO DE PONTE DE BARCA	1,00					1,00	1,00		
0805010107	MUNICÍPIO DE PONTE DE LIMA	1,00					1,00	1,00		
0805010108	MUNICÍPIO DE VALENÇA	1,00					1,00	1,00		
0805010109	MUNICÍPIO DE VILA NOVA DE CERVEIRA	1,00					1,00	1,00		
0805010110	MUNICÍPIO DE VIANA DO CASTELO	1,00					1,00	1,00		
0805010111	OUTROS	1,00					1,00	1,00		
0807	INSTITUIÇÕES SEM FINS LUCRATIVOS	1,00					1,00	1,00		
080701	INSTITUIÇÕES SEM FINS LUCRATIVOS-ACTIVOS FINANCEIROS	1,00					1,00	1,00		
0901	DEPOSITOS CERTIFICADOS DE DEPOSITOS E POUÇANÇAS	1,00					1,00	1,00		
090103	SOCIEDADES FINANCEIRAS-BANCOS E OUTRAS INSTITUIÇÕES FINANCEIRAS	1,00					1,00	1,00		
10	PASSIVOS FINANCEIROS	350.000,00	350.000,00		350.000,00	350.000,00				100,00
1005	EMPRÉSTIMOS A CURTO PRAZO	350.000,00	350.000,00		350.000,00	350.000,00				100,00
100503	SOC.FINANCEIRAS-BANCOS E OUTRAS INST.FINANCEIRAS	350.000,00	350.000,00		350.000,00	350.000,00				100,00
11	OUTRAS DESPESAS DE CAPITAL	2,00					2,00	2,00		
1102	DIVERSAS	2,00					2,00	2,00		
110201	RESTITUIÇÕES	1,00					1,00	1,00		
110233	OUTRAS	1,00					1,00	1,00		
TOTAL		4.330.592,88	2.846.939,22		2.846.939,22	2.122.519,53	1.483.653,66	2.209.053,35	724.399,63	49,01


a) (11 = 7 / 3 * 100)

Conselho Executivo
Em 3 de Maio de 2013

Assembleia Intermunicipal
Em 19 de Maio de 2013

MAPA DO CONTROLO ORÇAMENTAL DA DESPESA

ENTIDADE: CIML - COMUNIDADE INTERMUNICIPAL MINHO\LIMA (CIM ALTO MINHO)

groscon

 ANO 2012
 PAG. 1

CLASSIFICAÇÃO		DOTAÇÕES CORRIGIDAS	COMPROMISSOS ASSUMIDOS			DESPESA PAGA	DIFERENÇAS			GRAU DE EXECUÇÃO ORÇAMENTAL DA DESPESA (11) a)
ECONÓMICA (1)	DESCRIÇÃO (2)		EXERCÍCIO (4)	EXERCÍCIOS FUTUROS (5)	TOTAL (6)		DOTAÇÃO NÃO COMETIDA (8 = 3 - 4)	SALDO (9 = 3 - 7)	COMPROMISSOS POR PAGAR (10 = 4 - 7)	
	DESPESAS CORRENTES	3.559.965,43	2.157.018,15		2.157.018,15	1.649.712,49	1.402.947,28	1.910.252,94	507.305,66	46,34
01	DESPESAS COM O PESSOAL	656.455,19	628.750,43		628.750,43	628.750,43	27.704,76	27.704,76		95,76
0101	REMUNERAÇÕES CERTAS E PERMANENTES	475.330,80	473.141,15		473.141,15	473.141,15	2.189,65	2.189,65		99,54
010104	PESSOAL DOS QUADROS -REGIME DO CONTRATO INDIVIDUAL DE TRABALHO	396.832,96	396.732,26		396.732,26	396.732,26	100,70	100,70		99,97
01010401	PESSOAL EM FUNÇÕES	396.931,96	396.732,26		396.732,26	396.732,26	99,70	99,70		99,97
01010404	RECRUTAMENTO DE PESSOAL PARA NOVOS POSTOS DE TRABALHO	1,00					1,00	1,00		
010106	PESSOAL CONTRATADO ATERMO	25.991,87	25.669,53		25.669,53	25.669,53	322,34	322,34		95,76
01010601	PESSOAL EM FUNÇÕES	25.671,87	25.669,53		25.669,53	25.669,53	2,24	2,24		99,99
01010604	RECRUTAMENTO DE PESSOAL PARA NOVOS POSTOS DE TRABALHO	320,00					320,00	320,00		
010109	PESSOAL EM QUALQUER OUTRA SITUAÇÃO	1,00					1,00	1,00		
010110	GRATIFICAÇÕES	3,00					3,00	3,00		
01011001	MEMBROS DOS GRUPO AUTÁRQUICOS	1,00					1,00	1,00		
01011002	PESSOAL DOS QUADROS	1,00					1,00	1,00		
01011003	OUTROS	1,00					1,00	1,00		
010111	REPRESENTAÇÃO	18.162,32	18.169,32		18.169,32	18.169,32	533,00	533,00		95,11
010113	SUBSÍDIO DE REFEIÇÃO	24.724,40	24.023,02		24.023,02	24.023,02	701,38	701,38		97,16
010114	SUBSÍDIO DE FÉRIAS E NATAL	8.673,63	8.547,02		8.547,02	8.547,02	126,61	126,61		98,54
010115	REMUNERAÇÃO POR DOENÇA E MATERNIDADE/PATERIDADE	1,00					1,00	1,00		
0102	ABONOS VARIÁVEIS OU EVENTUAIS	71.367,90	57.121,84		57.121,84	57.121,84	14.246,06	14.246,06		80,04
010202	HORAS EXTRAORDINÁRIAS	1.000,00	460,02		460,02	460,02	539,98	539,98		46,00
010203	ALIMENTAÇÃO E ALOJAMENTO	1,00					1,00	1,00		
010204	AGUAS DE CUSTO	28.400,00	24.427,78		24.427,78	24.427,78	3.972,22	3.972,22		86,01
010206	FORMAÇÃO	500,00					500,00	500,00		
010207	COLABORAÇÃO TÉCNICA E ESPECIALIZADA	1,00					1,00	1,00		
010212	INDENIZACÕES POR CESSAÇÃO DE FUNÇÕES	10.245,86	10.196,64		10.196,64	10.196,64	49,22	49,22		99,52
010213	OUTROS SUPLEMENTOS E PRÊMIOS	30.720,04	22.037,40		22.037,40	22.037,40	8.682,64	8.682,64		71,74
010214	OUTROS ABONOS EM NUMERÁRIO OU ESPÉCIE	500,00					500,00	500,00		
0103	SEGURANÇA SOCIAL	109.756,49	98.487,44		98.487,44	98.487,44	11.269,05	11.269,05		89,73
010301	ENCARGOS COM A SAÚDE	1,00					1,00	1,00		
010302	OUTROS ENCARGOS COM A SAÚDE	26.100,00	17.057,02		17.057,02	17.057,02	9.042,98	9.042,98		65,33
010303	SUBSÍDIO FAMILIAR A CRIANÇAS E JOVENS	1,00					1,00	1,00		
010304	OUTRAS PRESTAÇÕES FAMILIARES	1,00					1,00	1,00		
010305	CONTRIBUIÇÕES PARA A SEGURANÇA SOCIAL	79.108,72	77.312,67		77.312,67	77.312,67	1.796,05	1.796,05		97,73
01030501	ASSISTÊNCIA NA DOENÇA DE FUNCIONÁRIOS PÚBLICOS	1,00					1,00	1,00		
01030502	SEGURANÇA SOCIAL DE PESSOAL EM REGIME DE CONTRATO INDIVIDUAL DE TRABALHO EM FUNÇÕES PÚBLICAS (RCTTP)	79.106,72	77.312,67		77.312,67	77.312,67	1.794,05	1.794,05		97,73
0103050201	CAIXA GERAL DE APOSENTAÇÕES	29.123,39	27.552,70		27.552,70	27.552,70	1.570,69	1.570,69		94,61
0103050202	SEGURANÇA SOCIAL REGIME GERAL	49.982,22	49.759,97		49.759,97	49.759,97	223,26	223,26		99,53
01030503	OUTROS	1,00					1,00	1,00		
010306	ACIDENTES EM SERVIÇOS E DOENÇAS PROFISSIONAIS	1,00					1,00	1,00		
010308	OUTRAS PENSÕES	1,00					1,00	1,00		
010309	SEGUROS	4.541,77	4.117,75		4.117,75	4.117,75	424,02	424,02		90,66
01030901	SEGURO DE ACIDENTES DE TRABALHO E DOENÇAS PROFISSIONAIS	4.540,77	4.117,75		4.117,75	4.117,75	423,02	423,02		90,65
01030902	SEGUROS DE SAÚDE	1,00					1,00	1,00		
010310	OUTRAS DESPESAS DE SEGURANÇA SOCIAL	1,00					1,00	1,00		
02	AQUISIÇÃO DE BENS E SERVIÇOS	2.859.763,71	1.498.046,51		1.498.046,51	990.740,85	1.361.717,20	1.869.022,86	507.305,66	34,64
0201	AQUISIÇÃO DE BENS	92.104,00	62.017,67		62.017,67	57.234,96	30.086,33	34.869,04	4.782,71	62,14
020101	MATERIAS-PRIMAS E SUBSIDIÁRIAS	1,00					1,00	1,00		
020102	COMBUSTÍVEIS E LUBRIFICANTES	30.201,00	29.839,79		29.839,79	29.452,78	361,21	748,22	387,01	97,52
02010201	GASOLINA	14.000,00	13.642,03		13.642,03	13.642,03	357,97	357,97		97,44
02010202	GASÓLEO	16.200,00	16.197,76		16.197,76	15.810,75	2,24	389,25	387,01	97,60
02010299	OUTROS	1,00					1,00	1,00		
020104	LIMPEZA E HIGIENE	1.200,00	1.123,64		1.123,64	1.123,64	76,36	76,36		93,64

a) (11) = 7 / 3 * 100

MAPA DO CONTROLO ORÇAMENTAL DA DESPESA

ENTIDADE CÍML - COMUNIDADE INTERMUNICIPAL MINHOALIMA (CIM ALTO MINHO)

Resposta
 2012
 PÁGS. 2

CLASSIFICAÇÃO		DOTAÇÕES CORREGIDAS	COMPROMISSOS ASSUMIDOS			DESPESA PAGA	DIFERENÇAS			GRAU DE EXCROÇÃO ORÇAMENTAL DA DESPESA (11) a)
ECONÓMICA (1)	DESCRIÇÃO (2)		EXERCÍCIO (4)	EXERCÍCIOS FUTUROS (5)	TOTAL (6)		DOTAÇÃO NÃO COMPROMETIDA (8 = 3 - 4)	SAÍDA (9 = 3 - 7)	COMPROMISSOS POR PAGAR (10 = 4 - 7)	
020107	VESTUÁRIO E ARTIGOS PESSOAIS	500,00	119,00		119,00	119,00	351,00	331,00	23,00	
020108	MATERIAL DE ESCRITÓRIO	18.500,00	13.525,15		13.525,15	11.407,94	4.574,85	7.092,36	61,26	
020109	PRODUTOS QUÍMICOS E FARMACÉUTICOS	1,00					1,00	1,00		
020110	PRODUTOS VENDIDOS NAS FARMÁCIAS	1,00					1,00	1,00		
020111	MATERIAL DE CONSUMO CLÍNICO	9.000,00	8.261,29		8.261,29	6.094,65	735,71	2.905,35	67,72	
020115	PRÉMIOS, CONDECORAÇÕES E OFERTAS	500,00	292,53		292,53	292,53	207,47	207,47	58,51	
020117	FERRAMENTAS E UENSÍLIOS	1.200,00	834,20		834,20	722,35	365,20	477,85	111,55	
020118	LIVROS E DOCUMENTAÇÃO TÉCNICA	2.500,00					2.500,00	2.500,00		
020119	ARTIGOS MONOGRÁFICOS E DE DECORAÇÃO	500,00	178,35		178,35	178,35	321,65	321,65	55,67	
020120	MATERIAL DE EDUCAÇÃO, CULTURA E RECREIO	5.000,00					5.000,00	5.000,00		
020121	OUTROS BENS	23.000,00	7.843,72		7.843,72	7.843,72	15.156,28	15.156,28	34,10	
0202	AQUISIÇÃO DE SERVIÇOS	2.767.639,71	1.436.028,84		1.436.028,84	933.505,89	1.331.630,87	1.834.153,82	502.522,95	
020201	ENCARGOS DE INSTALAÇÕES	32.192,00	31.506,68		31.506,68	31.411,73	685,12	786,22	97,10	
020202	LIMPEZA E HIGIENE	19.000,00	13.131,44		13.131,44	13.131,44	5.869,56	5.869,56	69,81	
020203	CONSERVAÇÃO DE BENS	10.900,00	10.782,01		10.782,01	8.304,29	117,99	2.595,72	2.477,72	
020204	LOCAÇÃO DE EDIFÍCIOS	26.450,00	23.197,44		23.197,44	23.197,44	13.202,56	13.202,56	63,73	
020205	LOCAÇÃO DE MATERIAL DE INFORMÁTICA	20.001,00					20.001,00	20.001,00		
020206	LOCAÇÃO DE MATERIAL DE TRANSPORTE	31.641,00	31.617,74		31.617,74	31.617,74	23,26	23,26	99,93	
020208	LOCAÇÃO DE OUTROS BENS	13.950,00	1.299,50		1.299,50	1.299,50	11.760,50	11.760,50	9,95	
020209	COMUNICAÇÕES	35.000,00	33.562,89		33.562,89	32.572,74	1.437,11	2.427,25	990,15	
020210	TRANSPORTES	5.433,00	546,09		546,09	546,09	4.666,61	4.236,91	10,05	
020211	REPRESENTAÇÃO DOS SERVIÇOS	39.650,00	1.414,47		1.414,47	1.414,47	38.235,53	38.235,53	3,57	
020212	SEGUROS	7.000,00	6.757,21		6.757,21	6.757,21	242,79	242,79	96,53	
020213	DESLIÇÕES E ESTADAS	64.025,00	17.302,96		17.302,96	18.766,96	46.722,04	47.256,36	536,00	
020214	ESTUDOS, PERÍCIAS, PROJECTOS E CONSULTADORIA	525.646,56	351.765,30		351.766,30	351.766,30	173.980,26	359.435,58	185.556,30	
020216	SEMINÁRIOS, EXPOSIÇÕES E SEMILARES	1.100,00					1.100,00	1.100,00		
020217	PUBLICIDADE	177.408,00	87.465,32		87.465,32	39.937,37	89.942,63	137.420,63	47.477,95	
020218	VIGILÂNCIA E SEGURANÇA	1,00					1,00	1,00		
020220	OUTROS TRABALHOS ESPECIALIZADOS	1.749.101,15	825.676,59		825.676,59	560.208,66	923.626,56	1.188.912,29	265.387,73	
020224	ENCARGOS DE COERENÇA DE RECEITAS	1,00					1,00	1,00		
020225	OUTROS SERVIÇOS	100,00					100,00	100,00		
02022503	OUTROS	100,00					100,00	100,00		
03	JUROS E OUTROS ENCARGOS	14.304,00	13.285,13		13.285,13	13.285,13	1.018,87	1.018,87	92,85	
0301	JUROS DA DÍVIDA PÚBLICA	8.701,00	8.495,77		8.495,77	8.495,77	205,23	205,23	97,84	
030103	SOCIEDADES FINANCEIRAS - BANCOS E OUTRAS INSTITUIÇÕES FINANCEIRAS	8.701,00	8.495,77		8.495,77	8.495,77	205,23	205,23	97,84	
03010301	EMPRÉSTIMOS DE CURTO PRAZO	8.700,00	8.495,77		8.495,77	8.495,77	204,23	204,23	97,85	
03010302	EMPRÉSTIMOS DE MÉDIO E LONGO PRAZO	1,00					1,00	1,00		
0302	OUTROS ENCARGOS CORRENTES DA DÍVIDA PÚBLICA	100,00					100,00	100,00		
030201	DESPESAS DIVERSAS	100,00					100,00	100,00		
0303	JUROS DE LOCAÇÃO FINANCEIRA	203,00	56,33		56,33	56,33	146,67	146,67	27,75	
030305	MATERIAL DE TRANSPORTE	200,00	56,33		56,33	56,33	143,67	143,67	28,17	
030306	MATERIAL DE INFORMÁTICA	1,00					1,00	1,00		
030307	MAQUINARIA E EQUIPAMENTO	1,00					1,00	1,00		
030309	OUTROS INVESTIMENTOS	1,00					1,00	1,00		
0305	OUTROS JUROS	1.500,00	1.368,81		1.368,81	1.368,81	131,19	131,19	91,25	
030502	OUTROS	1.500,00	1.368,81		1.368,81	1.368,81	131,19	131,19	91,25	
0306	OUTROS ENCARGOS FINANCEIROS	3.800,00	3.364,22		3.364,22	3.364,22	435,78	435,78	88,53	
030601	OUTROS ENCARGOS FINANCEIROS	3.800,00	3.364,22		3.364,22	3.364,22	435,78	435,78	88,53	
04	TRANSFERÊNCIAS CORRENTES	7.589,53	4.225,00		4.225,00	4.225,00	3.364,53	3.364,53	55,47	
0401	SOCIEDADES E QUASE-SOCIEDADES FINANCEIRAS	1,00					1,00	1,00		
040102	PRIVADAS	1,00					1,00	1,00		
0403	ADMINISTRAÇÃO CENTRAL	2.702,00	2.625,00		2.625,00	2.625,00	77,00	77,00	97,15	
040301	ESTADO	1,00					1,00	1,00		
040305	SERVIÇOS E FUNDOS AUTÓNOMOS	2.701,00	2.625,00		2.625,00	2.625,00	76,00	76,00	97,15	
0405	ADMINISTRAÇÃO LOCAL	12,00					12,00	12,00		
040501	CONTINENTE	12,00					12,00	12,00		

a) (11) = 7 / 3 * 100

MAPA DO CONTROLO ORÇAMENTAL DA DESPESA

ENTIDADE: CIML - COMUNIDADE INTERMUNICIPAL MINHOALIMA (CIM ALTO MINHO)

Resposta
[Handwritten signature]

CLASSIFICAÇÃO		DOTAÇÕES CORRIGIDAS (3)	COMROMISSOS ASSUMIDOS			DESPESA PAGA (7)	DIFERENÇAS			GRAU DE EXECUÇÃO ORÇAMENTAL DA DESPESA (11) a)
ECONÓMICA (1)	DESCRIÇÃO (2)		EXERCÍCIO (4)	EXERCÍCIOS FUTUROS (5)	TOTAL (6)		DOAÇÃO NÃO COMPROMETIDA (8 = 3 - 4)	SALDO (9 = 3 - 7)	COMROMISSOS POR PAGAR (10 = 4 - 7)	
04050101	MUNICÍPIOS	11,00					11,00	11,00		
0405010101	MUNICÍPIO DE ARCOS DE VALDEVEZ	1,00					1,00	1,00		
0405010102	MUNICÍPIO DE CAMINHA	1,00					1,00	1,00		
0405010103	MUNICÍPIO DE MELGARÇÓ	1,00					1,00	1,00		
0405010104	MUNICÍPIO DE MONÇÃO	1,00					1,00	1,00		
0405010105	MUNICÍPIO DE PAREDES DE COURA	1,00					1,00	1,00		
0405010106	MUNICÍPIO DE PONTE DA BARCA	1,00					1,00	1,00		
0405010107	MUNICÍPIO DE PONTE DE LIMA	1,00					1,00	1,00		
0405010108	MUNICÍPIO DE VALENÇA	1,00					1,00	1,00		
0405010109	MUNICÍPIO DE VILA NOVA DE CERVEIRA	1,00					1,00	1,00		
0405010110	MUNICÍPIO DE VIMARA DO CASTELO	1,00					1,00	1,00		
0405010111	OUTROS	1,00					1,00	1,00		
04050102	ASSOCIAÇÕES DE MUNICÍPIOS	1,00					1,00	1,00		
0405010204	ASSOCIAÇÕES DE MUNICÍPIOS	1,00					1,00	1,00		
0407	INSTITUIÇÕES SEM FINS LUCRATIVOS	4.872,53	1.600,00		1.600,00	1.600,00	3.272,53	3.272,53		32,84
040701	INSTITUIÇÕES SEM FINS LUCRATIVOS	4.872,53	1.600,00		1.600,00	1.600,00	3.272,53	3.272,53		32,84
04070101	INSTITUIÇÕES SEM FINS LUCRATIVOS	4.872,53	1.600,00		1.600,00	1.600,00	3.272,53	3.272,53		32,84
0407010101	ARCAIOMINHO	1.000,00	1.000,00		1.000,00	1.000,00				100,00
0407010102	OUTRAS	1.000,00	600,00		600,00	600,00				60,00
0407010103	OCEANO XXI (IDCEM)	1.000,00					400,00	400,00		
0407010104	ADERE-FG	1.872,53					1.000,00	1.000,00		
0408	FAMÍLIAS	1,00					1,00	1,00		
040802	OUTRAS	1,00					1,00	1,00		
04080299	OUTRAS	1,00					1,00	1,00		
0409	RESTO DO MUNDO	1,00					1,00	1,00		
040901	RESTO DO MUNDO- UNIÃO EUROPEIA- INSTITUIÇÕES	1,00					1,00	1,00		
04090103	OUTROS	1,00					1,00	1,00		
06	OUTRAS DESPESAS CORRENTES	21.853,00	12.711,08		12.711,08	12.711,08	9.141,92	9.141,92		59,17
0602	DIVERSAS	21.853,00	12.711,08		12.711,08	12.711,08	9.141,92	9.141,92		59,17
060201	IMPOSTOS E TAXAS	500,00					500,00	500,00		
060202	ACTIVOS INCORPÓREOS	1,00					1,00	1,00		
060203	OUTRAS	21.352,00	12.711,08		12.711,08	12.711,08	8.640,92	8.640,92		59,53
06020301	OUTRAS RESTITUIÇÕES	1,00					1,00	1,00		
06020302	IVA PAGO	19.550,00	12.711,08		12.711,08	12.711,08	6.938,92	6.938,92		65,02
06020303	DIFERENÇAS DE CÂMBIO	1,00					1,00	1,00		
06020304	SERVIÇOS BANCÁRIOS	800,00					800,00	800,00		
06020305	OUTRAS	1.000,00					1.000,00	1.000,00		
	DESPESAS DE CAPITAL	770.627,45	689.921,07		689.921,07	472.827,04	80.706,38	297.800,41	217.094,03	61,36
07	AQUISIÇÃO DE BENS DE CAPITAL	420.612,45	339.921,07		339.921,07	122.827,04	60.691,38	297.785,41	217.094,03	29,20
0701	INVESTIMENTOS	406.612,45	326.383,79		326.383,79	109.289,76	80.228,66	297.322,69	217.094,03	26,66
070103	EDIFÍCIOS	1.000,00					1.000,00	1.000,00		
07010301	INSTALAÇÕES DE SERVIÇOS	1.000,00					1.000,00	1.000,00		
070106	MATERIAL DE TRANSPORTES	500,00					500,00	500,00		
07010602	OUTRO	500,00					500,00	500,00		
070107	EQUIPAMENTO DE INFORMÁTICA	6.674,23	725,70		725,70	725,70	5.948,53	5.948,53		10,67
070108	SOFTWARE INFORMÁTICO	14.693,60	2.798,66		2.798,66	2.798,66	11.894,94	11.894,94		19,06
070109	EQUIPAMENTO ADMINISTRATIVO	4.500,00					4.500,00	4.500,00		
070110	EQUIPAMENTO BÁSICO	377.254,56	322.072,23		322.072,23	105.765,40	55.182,33	271.489,16	216.306,83	28,04
07011002	OUTRO	377.254,56	322.072,23		322.072,23	105.765,40	55.182,33	271.489,16	216.306,83	28,04
070111	FERRAMENTAS E UTENSÍLIOS	500,00					500,00	500,00		
070112	ARTIGOS E OBJECTOS DE VALER	500,00					500,00	500,00		
070115	OUTROS INVESTIMENTOS	1.000,00	787,20		787,20	787,20	212,80	1.000,00	787,20	
0702	LOCAÇÃO FINANCEIRA	14.000,00	13.537,28		13.537,28	13.537,28	462,72	462,72		96,69
070205	MATERIAL DE TRANSPORTE-LOCAÇÃO FINANCEIRA	14.000,00	13.537,28		13.537,28	13.537,28	462,72	462,72		96,69
08	TRANSFERÊNCIAS DE CAPITAL	12,00					12,00	12,00		

a) (11) = 7 / 3 * 100

MAPA DO CONTROLO ORÇAMENTAL DA DESPESA

ENTIDADE: CIM - COMARCE DE INTERMUNICIPAL MENHOLIMA (CIM ALTO MINHO)

ANO: 2012
PAG. 4

CLASSIFICAÇÃO		DOTAÇÕES CORREGIDAS (3)	COMPROMISSOS ASSUMIDOS			DESPESA PAGA (7)	DIFERENÇAS			GRAU DE EXECUÇÃO ORÇAMENTAL DA DESPESA (11) a)
			EXERCÍCIO (4)	EXERCÍCIOS FUTUROS (5)	TOTAL (6)		DOTAÇÃO NÃO COMPROMETIDA (8 = 3 - 4)	SALDO (9 = 3 - 7)	COMPROMISSOS POR PAGAR (10 = 4 - 7)	
ECONÓMICA (1)	DESCRIÇÃO (2)									
0805	ADMINISTRAÇÃO LOCAL	11,00					11,00	11,00		
080501	CONTINENTE	11,00					11,00	11,00		
08050101	MUNICÍPIOS	11,00					11,00	11,00		
0805010101	MUNICÍPIO DE ARCOZ DE VALDEVEZ	1,00					1,00	1,00		
0805010102	MUNICÍPIO DE CAMINHA	1,00					1,00	1,00		
0805010103	MUNICÍPIO DE MELGAÇO	1,00					1,00	1,00		
0805010104	MUNICÍPIO DE MONÇÃO	1,00					1,00	1,00		
0805010105	MUNICÍPIO DE PAREDES DE COURA	1,00					1,00	1,00		
0805010106	MUNICÍPIO DE PONTE DE BARCA	1,00					1,00	1,00		
0805010107	MUNICÍPIO DE PONTE DE LIMA	1,00					1,00	1,00		
0805010108	MUNICÍPIO DE VALENÇA	1,00					1,00	1,00		
0805010109	MUNICÍPIO DE VILA NOVA DE SERVEIRA	1,00					1,00	1,00		
0805010110	MUNICÍPIO DE VIANA DO CASTELO	1,00					1,00	1,00		
0805010111	OUTROS	1,00					1,00	1,00		
0807	INSTITUIÇÕES SEM FINS LUCRATIVOS	1,00					1,00	1,00		
080701	INSTITUIÇÕES SEM FINS LUCRATIVOS-	1,00					1,00	1,00		
09	ACTIVOS FINANCEIROS	1,00					1,00	1,00		
0901	DEPOSITOS CERTIFICADOS DE DEPOSITOS E POUÇANÇAS	1,00					1,00	1,00		
090103	SOCIEDADES FINANCEIRAS-BANCOS E OUTRAS INSTITUIÇÕES FINANCEIRAS	1,00					1,00	1,00		
10	PASSIVOS FINANCEIROS	350.000,00	350.000,00		350.000,00	350.000,00				100,00
1005	EMPRÉSTIMOS A CURTO PRAZO	350.000,00	350.000,00		350.000,00	350.000,00				100,00
100505	SOC.FINANCEIRAS-BANCOS E OUTRAS INSTIT.FINANCEIRAS	350.000,00	350.000,00		350.000,00	350.000,00				100,00
11	OUTRAS DESPESAS DE CAPITAL	2,00					2,00	2,00		
1102	DIVERSAS	2,00					2,00	2,00		
110201	RESTITUIÇÕES	1,00					1,00	1,00		
110299	OUTRAS	1,00					1,00	1,00		
TOTAL		4.330.592,88	2.846.933,22		2.846.933,22	2.122.539,53	1.483.553,66	2.208.353,35	724.395,63	49,01

a) (11 = 7 / 3 * 100)

Conselho Executivo
Em 3 de Abril de 2013

Assembleia Intermunicipal
Em 19 de Abril de 2013

[Handwritten signatures and marks]

Mesmo.

[Handwritten mark]

[Handwritten mark]

MAPA DO CONTROLO ORÇAMENTAL DA RECEITA

ENTIDADE CIML - COMUNIDADE INTERMUNICIPAL MINHO\LIMA (CIM ALTO MINHO)

ANO 2012
PÁG. 1

CLASSIFICAÇÃO ECONÓMICA		PREVISÕES CORRIGIDAS	RECEITAS POR COBRAR NO INÍCIO DO ANO	RECEITAS LIQUIDADAS	LIQUIDAÇÕES ANULADAS	RECEITAS COBRADAS BRUTAS	REEMBOLSOS/RESTITUIÇÕES		RECEITA COBRADA LIQUIDA	RECEITAS POR COBRAR NO FINAL DO ANO	GRAU EXEC. FINAN. DAS REC. (12) a
CÓDIGO	DESCRIÇÃO						EMITIDOS	PAGOS			
(1)	(2)	(3)	(4)	(5)	(6)	(7)	(8)	(9)	(10 = 7-9)	(11=4+5-6-7)	(12) a
	RECEITAS CORRENTES	3.895.330,39	554.674,79	2.251.005,67	162.331,57	1.924.879,75			1.924.879,75	718.469,14	49,4
04	TAXAS, MULTAS E OUTRAS PENALIDADES	1,00									
0402	MULTAS E OUTRAS PENALIDADES:	1,00									
040201	JUROS DE MORA	1,00									
05	RENDIMENTOS DE PROPRIEDADE	500,00									
0502	JUROS - SOCIEDADES FINANCEIRAS	500,00									
050201	BANCOS E OUTRAS INSTITUIÇÕES FINANCEIRAS	500,00									
06	TRANSFERÊNCIAS CORRENTES	3.864.819,39	529.609,73	2.185.681,67	162.331,57	1.852.944,01			1.852.944,01	700.015,82	47,9
0601	SOCIEDADES E QUASE-SOCIEDADES NÃO FINANCEIRAS	4,00									
060101	PÚBLICAS	3,00									
06010101	EMPRESAS PÚBLICAS	1,00									
06010102	EMPRESAS PÚBLICAS MUNICIPAIS E INTERMUNICIPAIS	1,00									
06010199	OUTRAS	1,00									
060102	PRIVADAS	1,00									
0603	ADMINISTRAÇÃO CENTRAL	2.437.750,33	255.199,83	1.525.306,16	139.603,37	1.381.493,72			1.381.493,72	259.408,90	56,7
060301	ESTADO	212.121,00		212.016,00		212.016,00			212.016,00		100,0
06030199	OUTROS	212.121,00		212.016,00		212.016,00			212.016,00		100,0
060306	ESTADO-PARI.COMUNITÁRIA PROJECTOS CO-FINANCIADOS	2.225.629,33	255.199,83	1.313.290,16	139.603,37	1.169.477,72			1.169.477,72	259.408,90	52,5
06030601	FEDER	1.982.492,51	237.220,32	1.216.718,68	139.603,37	1.054.926,73			1.054.926,73	259.408,90	53,2
06030602	FSE	162.040,00	17.979,51	29.422,25		47.401,76			47.401,76		26,0
06030603	FEP	61.096,82		67.149,23		67.149,23			67.149,23		100,9
0605	ADMINISTRAÇÃO LOCAL	1.427.064,06	274.409,90	660.375,51	22.728,20	471.450,29			471.450,29	440.606,92	33,0
060501	CONTINENTE	1.427.064,06	274.409,90	660.375,51	22.728,20	471.450,29			471.450,29	440.606,92	33,0
06050101	MUNICÍPIOS	1.427.064,06	274.409,90	660.375,51	22.728,20	471.450,29			471.450,29	440.606,92	33,0
0605010101	MUNICÍPIO DE ARCOS DE VADEVEZ	171.849,99	47.459,56	74.577,66		77.637,64			77.637,64	44.399,52	45,2
0605010102	MUNICÍPIO DE CAMINHA	129.256,08	25.690,65	57.261,01		49.200,63			49.200,63	33.751,03	35,4
0605010103	MUNICÍPIO DE MELGAÇO	160.555,96	75.490,82	63.366,54		10.000,00			10.000,00	128.857,36	6,2
0605010104	MUNICÍPIO DE MONÇÃO	126.332,87	29.344,89	76.277,21	22.728,20	57.573,10			57.573,10	25.320,20	45,6
0605010105	MUNICÍPIO DE PAREDES DE COURA	110.636,51	32.369,89	62.443,18		18.601,21			18.601,21	76.211,86	15,8
0605010106	MUNICÍPIO DE PONTE DE BARCA	125.513,82	9.855,75	76.972,88		49.031,15			49.031,15	37.797,40	39,1
0605010107	MUNICÍPIO DE PONTE DE LIMA	67.179,78		56.500,94		56.500,94			56.500,94		64,8
0605010108	MUNICÍPIO DE VALENÇA	147.680,33	21.057,41	57.888,27		58.376,23			58.376,23	20.569,45	39,5
0605010109	MUNICÍPIO DE VILA NOVA DE CERVEIRA	170.613,24	2.420,00	60.682,00		57.008,21			57.008,21	6.093,79	33,4
0605010110	MUNICÍPIO DE VIANA DO CASTELO	137.362,08	30.720,93	61.410,39		24.525,75			24.525,75	67.605,57	17,9
0605010111	OUTROS	61.077,40		12.995,43		12.995,43			12.995,43		21,3
0608	FAMÍLIAS	1,00									
060801	FAMÍLIAS	1,00									
07	VENDA DE BENS E SERVIÇOS CORRENTES	30.007,00	25.065,06	59.521,29		66.133,03			66.133,03	18.453,32	220,4
0701	VENDA DE BENS	5,00									
070101	MATERIAL DE ESCRITÓRIO	1,00									
070102	LIVROS E DOCUMENTAÇÃO TÉCNICA	1,00									
070103	PUBLICAÇÕES E IMPRESSOS	1,00									

a) (12 = 10 / 3 * 100)

Beata Gomes
 ANO 2012
 PAG. 2

ENTIDADE CIML - COMUNIDADE INTERMUNICIPAL XINHO\LIMA (CIM ALTO MINHO)

CLASSIFICAÇÃO ECONÓMICA		PREVISÕES CORRIGIDAS	RECEITAS POR COBRAR NO INÍCIO DO ANO	RECEITAS LIQUIDADAS	LIQUIDAÇÕES ANULADAS	RECEITAS COBRADAS BRUTAS	REEMBOLSOS/RESTITUIÇÕES		RECEITA COBRADA LIQUIDA	RECEITAS POR COBRAR NO FINAL DO ANO	GRAU EXEC. FINANC. DAS REC.
CÓDIGO	DESCRIÇÃO						EMITIDOS	PAGOS			
(1)	(2)	(3)	(4)	(5)	(6)	(7)	(8)	(9)	(10 = 7-9)	(11=4+5-6-7)	(12) a
070105	BENS INUTILIZADOS	1,00									
070199	OUTROS	1,00									
0702	SERVIÇOS	30.002,00	25.065,06	59.521,29		66.133,03			66.133,03	18.453,32	228,4
070201	ALUGUER DE ESPAÇOS E EQUIPAMENTOS	1,00	123,00	1.476,00		1.353,00			1.353,00	246,00	13530
070209	SERVIÇOS ESPECÍFICOS DAS AUTARQUIAS	30.000,00									0,0
07020909	CANDEIOS E GATIDEOS	30.000,00									
070299	OUTROS	1,00	24.942,06	58.045,29		64.780,03			64.780,03	18.207,32	64750
08	OUTRAS RECEITAS CORRENTES	3,00		5.802,71		5.802,71			5.802,71		03,0
0801	OUTRAS	3,00		5.802,71		5.802,71			5.802,71		19342
080199	OUTRAS	3,00		5.802,71		5.802,71			5.802,71		3,7
08019901	INDEMNIZAÇÕES POR DETERIORAÇÃO, ROUBO E EXTRAVIO	1,00									19342
08019902	INDEMNIZAÇÕES DE ESTRAGOS PROVOCADOS POR OUTREM	1,00									3,7
08019999	DIVERSAS	1,00		5.802,71		5.802,71			5.802,71		19342
	RECEITAS DE CAPITAL	435.262,49	267.585,13	181.188,28	17.770,13	271.255,80			271.255,80	159.747,48	62,3
09	VENDAS DE BENS DE INVESTIMENTO	3,00									
0904	OUTROS BENS DE INVESTIMENTO	3,00									
090401	SOCIEDADES E QUASE-SOCIEDADES NÃO FINANCEIRA	3,00									
09040101	EQUIPAMENTO DE TRANSPORTE	1,00									
09040102	MAQUINARIA E EQUIPAMENTO	1,00									
09040103	OUTROS	1,00									
10	TRANSFERÊNCIAS DE CAPITAL	260.259,49	267.585,13	6.188,28	17.770,13	96.255,80			96.255,80	159.747,48	37,0
1001	SOCIEDADES E QUASE-SOCIEDADES NÃO FINANCEIRAS	1,00									
100102	PRIVADAS	1,00									
1003	ADMINISTRAÇÃO CENTRAL	35.468,00		6.188,28		6.188,28			6.188,28		17,4
100306	ESTADO-PARTICIPAÇÃO PORTUGUESA EM PROJECTOS CO-FINANCIADOS	1,00									
100307	ESTADO - PARTICIPAÇÕES COMUNITÁRIAS EM PROJECTOS CO-FINANCIADOS	35.467,00		6.188,28		6.188,28			6.188,28		17,4
10030701	FEDER	29.237,00		6.188,28		6.188,28			6.188,28		21,2
10030703	OUTROS	6.230,00									
1005	ADMINISTRAÇÃO LOCAL	224.790,49	267.585,13		17.770,13	90.067,52			90.067,52	159.747,48	40,1
100501	CONTINENTE	224.790,49	267.585,13		17.770,13	90.067,52			90.067,52	159.747,48	40,1
10050101	MUNICÍPIOS	224.790,49	267.585,13		17.770,13	90.067,52			90.067,52	159.747,48	40,1
1005010101	MUNICÍPIO DE ARCOS DE VALDEVEZ	1,00									
1005010102	MUNICÍPIO DE CAMINHA	28.969,48	28.969,48			28.969,48			28.969,48		100,0
1005010103	MUNICÍPIO DE MELGAÇO	74.859,79	74.859,79							74.859,79	
1005010104	MUNICÍPIO DE MONÇÃO	29.491,55	29.491,55							29.491,55	

a) (12 = 10 / 3 * 100)

ENTIDADE CIML - COMUNIDADE INTERMUNICIPAL MINHO\LIMA (CIM ALTO MINHO)

CLASSIFICAÇÃO ECONÓMICA		PREVISÕES CORRIGIDAS	RECEITAS POR COBRAR NO INÍCIO DO ANO	RECEITAS LIQUIDADAS	LIQUIDAÇÕES ANULADAS	RECEITAS COBRADAS BRUTAS	REEMBOLSOS/RESTITUIÇÕES		RECEITA COBRADA LIQUIDA	RECEITAS POR COBRAR NO FINAL DO ANO	GRAU EXEC. FINAN DAS REC. (12) =
CÓDIGO	DESCRIÇÃO						EMITIDOS	PAGOS			
(1)	(2)	(3)	(4)	(5)	(6)	(7)	(8)	(9)	(10 = 7-9)	(11=4+5-6-7)	(12) =
1005010105	MUNICÍPIO DE PAREDES DE COURA	19.683,96	35.669,85			13.000,00			13.000,00	22.669,85	66,0
1005010106	MUNICÍPIO DE PONTE DE BARCA	1,00	26.904,75		17.770,13	9.134,62			9.134,62		91346 2,0
1005010107	MUNICÍPIO DE PONTE DE LIMA	1,00									
1005010108	MUNICÍPIO DE VALENÇA	45.545,49	45.454,49			12.728,20			12.728,20	32.726,29	27,9
1005010109	MUNICÍPIO DE VILA NOVA DE CERVEIRA	26.235,22	26.235,22			26.235,22			26.235,22		100,0
1005010110	MUNICÍPIO DE VIANA DO CASTELO	1,00									
1005010111	OUTROS	1,00									
12	PASSIVOS FINANCEIROS	175.000,00		175.000,00		175.000,00			175.000,00		100,0
1205	EMPRÉSTIMOS A CURTO PRAZO	175.000,00		175.000,00		175.000,00			175.000,00		100,0
120502	SOCIEDADES FINANCEIRAS	175.000,00		175.000,00		175.000,00			175.000,00		100,0
	OUTRAS RECEITAS										
TOTAL		4.330.592,88	822.259,92	2.432.193,95	180.101,70	2.196.135,55			2.196.135,55	878.216,62	50,7

a) (12 = 10 / 3 * 100)

Conselho Executivo
Em 3 de Abril de 2013

Assembleia Intermunicipal
Em 19 de Abril de 2013

MESMO.

OBJECTIVO PROGRAMA	DESCRIÇÃO	MONTANTE PREVISTO			MONTANTE EXECUTADO			EXEC. FINAN. CEIRA ANUAL GLOBAL % (b)	EXEC. FINAN. CEIRA ANUAL GLOBAL % (a)
		ANO	ANOS SEGUINTE	TOTAL	ANOS ANTERIORES	ANO	TOTAL		
01	SERVIÇOS PÚBLICOS LOCAIS E INTERMUNICIPAIS	569.115,16	422.917,75	992.032,91		225.741,00	225.741,00	39,67	22,76
0101	REDE DE PROTECÇÃO CIVIL DO ALTO MINHO (PROTEC-GEORISK)	134.415,60		134.415,60		65.003,96	65.003,96	48,36	48,36
0102	SISTEMAS E REDES DE MOBILIDADE E TRANSPORTES	22.000,00		22.000,00					
0104	ALINHAMENTO E MOBILIZAÇÃO ESTRATÉGICA PARA A COMPETITIVIDADE DO ALTO MINHO	158.419,56	154.489,75	312.909,31		114.250,66	114.250,66	72,12	36,51
0105	ASSISTÊNCIA TÉCNICA PTD MINHO LINA	56.340,00	5.000,00	61.340,00		31.119,00	31.119,00	55,23	50,73
0106	LUMINA AUTOMINHO	10.272,00	27.329,60	37.601,60					
0107	IDEIA - CAPACITAÇÃO INFORMACÃO GEOGRÁFICA	20.068,00		20.068,00					
0108	PLANO PILOTO SERVIÇOS PROXIMIDADE FRONTEIRA	34.100,00	36.100,00	70.200,00		5.977,80	5.977,80	17,53	8,52
0109	FORMAÇÃO AUTARQUICA (2012 - 2013)	133.500,00	200.000,00	333.500,00		9.389,58	9.389,58	7,03	2,82
02	ECONOMIA REGIONAL	960.700,15	530.859,55	1.491.559,70		125.209,96	125.209,96	13,03	8,39
0201	MINHO IN	314.044,86		314.044,86		98.739,63	98.739,63	31,44	31,44
0202	EMPREENDEDORISMO	20.000,00		20.000,00		14.760,00	14.760,00	73,80	73,80
0203	MARKETING TERRITORIAL MINHO IN	192.216,09	122.790,75	315.006,84					
0204	TURISMO NATUREZA MINHO IN	25.000,00	175.000,00	200.000,00					
0205	INTERAM- INI. ALTO MINHO EM REDES EUROPEIAS - PERCURSOS	74.085,20	74.085,20	148.170,40		10.273,33	10.273,33	13,87	13,87
0206	PRINCÍPIOS, POLÍTICAS E PRÁTICAS PARA A VALORIZAÇÃO DO GEREZ- XUREZ	38.470,00	2.500,00	40.970,00					
0207	PROGRAMA DE COMUNICAÇÃO E PROMOÇÃO DO CENTRO DE MAR	199.567,00	181.818,80	381.385,80		1.437,00	1.437,00	0,72	0,38
0208	PROMARE	29.550,00	15.250,00	44.800,00					
0209	GREENWAVE	52.767,00		52.767,00					
0210	COMUNIDADE TERRITORIAL DE COOPERAÇÃO II	15.000,00	33.500,00	48.500,00					
03	FORMAÇÃO PROFISSIONAL (2010-2011)	22.000,00	22.000,00	44.000,00					
0301	FORMAÇÃO PROFISSIONAL (2010-2011)	22.000,00	22.000,00	44.000,00					
04	ECONOMIA REGIONAL	630.672,49	630.672,49	1.261.344,98		19.657,15	19.657,15	89,35	89,35
0401	ECOMINHO	227.416,86	227.416,86	454.833,72		19.657,15	19.657,15	89,35	89,35
0402	PROSEGUNDO	256.755,63		256.755,63		208.690,63	208.690,63	33,09	33,09
0405	HEA 2	86.500,00		86.500,00		33.864,73	33.864,73	14,89	14,89
0407	RACIONALIZAÇÃO DOS SISTEMAS DE DISTRIBUIÇÃO EM BAIMA DE AGUA E SANEAMENTO	60.000,00		60.000,00		73.800,00	73.800,00	28,74	28,74
05	REDE DE ENSINO ESCOLAR - JI EBI	319.847,41	319.847,41	639.694,82		78.725,90	78.725,90	91,01	91,01
0501	QUADROS INTERACTIVOS	319.847,41		319.847,41		22.300,00	22.300,00	37,17	37,17
08	ECONOMIA REGIONAL	57.690,18	82.000,00	139.690,18		93.749,62	93.749,62	29,31	29,31
0801	GAC LITORAL NORTE (PROMAR)	57.690,18	82.000,00	139.690,18		93.749,62	93.749,62	29,31	29,31
10	ESTRATÉGIA E CAPACITAÇÃO INSTITUCIONAL	236.677,01	236.677,01	473.354,02		22.310,06	22.310,06	38,67	15,97
1001	CAPACITAÇÃO INSTITUCIONAL MINHO LINA	212.577,01	24.100,00	236.677,01		79.642,88	79.642,88	33,65	33,65
1002	COOPERAÇÃO TRANSFRONTEIRIÇA GEREZ XUREZ	24.100,00		24.100,00		74.107,88	74.107,88	34,86	34,86
19	EQUIPAMENTO GERAL DOS SERVIÇOS	23.500,00	23.500,00	47.000,00		5.535,00	5.535,00	22,97	22,97
1901	EQUIPAMENTO GERAL DOS SERVIÇOS	23.500,00	23.500,00	47.000,00		14.512,13	14.512,13	61,75	61,75
	TOTAL GERAL	2.820.202,40	1.035.777,30	3.855.979,70		789.513,43	789.513,43	27,99	20,48

Anotações

a) Execução Financeira Anual = (Executado no Ano * 100) / Previsto no Ano

b) Execução Financeira Global = (Total Executado * 100) / (Realizado em Anos Anteriores + Total Previsto)

Handwritten signature and initials

OBJECTIVO PROGRAMA	DESCRIÇÃO	MONTANTE PREVISTO		MONTANTE EXECUTADO		EXEC. FINANÇEIRA ANUAL % (a)	EXEC. FINANÇEIRA GLOBAL % (b)		
		ANO	ANOS SEGUINTE	TOTAL	ANOS ANTERIORES			ANO	TOTAL
01	SERVIÇOS PÚBLICOS LOCAIS E INTERMUNICIPAIS	3.000,00	5.000,00	8.000,00					
0105	ASSISTÊNCIA TÉCNICA PTD MINHO LIMA	3.000,00	5.000,00	8.000,00					
02	ECONOMIA REGIONAL	8.200,00		8.200,00					
0201	MINHO III	4.000,00		4.000,00					
0207	PROGRAMA DE COMUNICAÇÃO E PROMOÇÃO DO CENTRO DE MAR	200,00		200,00					
0210	COMUNIDADE TERRITORIAL DE COOPERAÇÃO II	4.000,00		4.000,00					
04	ECONOMIA REGIONAL	37.414,40		37.414,40					
0401	ECOMINHO	37.414,40		37.414,40					
05	REDE DE ENSINO ESCOLAR - JI EB1	319.847,41		319.847,41	93.749,62	29.31	29.31		
0501	QUADROS INTERACTIVOS	319.847,41		319.847,41	93.749,62	29.31	29.31		
08	ECONOMIA REGIONAL	3.467,04		3.467,04					
0801	GAC LITORAL NORTE (PROMAR)	3.467,04		3.467,04					
10	ESTRATÉGIA E CAPACITAÇÃO INSTITUCIONAL	25.183,60		25.183,60	14.565,29	57.84	57.84		
1001	CAPACITAÇÃO INSTITUCIONAL MINHO LIMA	25.183,60		25.183,60	14.565,29	57.84	57.84		
19	EQUIPAMENTO GERAL DOS SERVIÇOS	23.500,00		23.500,00	14.512,13	61.75	61.75		
1901	EQUIPAMENTO GERAL DOS SERVIÇOS	23.500,00		23.500,00	14.512,13	61.75	61.75		
	TOTAL GERAL	420.612,45	5.000,00	425.612,45	122.827,04	29.20	28.86		

Anotações

a) Execução Financeira Anual = (Executado no Ano * 100) / Previsto no Ano

b) Execução Financeira Global = (Total Executado * 100) / (Realizado em Anos Anteriores + Total Previsto)

Handwritten signature and initials

Handwritten signature

OBJECTIVO PROGRAMA	DESCRIÇÃO	MONTANTE PREVISTO			MONTANTE EXECUTADO			EXEC. FINANÇEA ANUAL GLOBAL % (a) % (b)	
		ANO	ANOS SEGUINTE	TOTAL	ANOS ANTERIORES	ANO	TOTAL		
									EXEC. FINANÇEA ANUAL GLOBAL % (a) % (b)
01	SERVIÇOS PÚBLICOS LOCAIS E INTERMUNICIPAIS	566.115,16	417.917,75	984.032,91		225.741,00	225.741,00	39,88	22,94
0101	REDE DE PROTECÇÃO CIVIL DO ALTO MINHO (PROJEC-GEORISK)	134.415,60		134.415,60		65.003,96	65.003,96	48,36	48,36
0102	SISTEMAS E REDES DE MOBILIDADE E TRANSPORTES	22.000,00		22.000,00					
0104	ALINHAMENTO E MOBILIZAÇÃO ESTRATÉGICA PARA A COMPETITIVIDADE DO ALTO MINHO	158.419,56	154.488,75	312.908,31		114.250,66	114.250,66	72,12	36,51
0105	ASSISTÊNCIA TÉCNICA PTD MINHO LIMA	53.340,00		53.340,00		31.119,00	31.119,00	58,34	58,34
0106	ILUMINA ALTO MINHO	10.272,00	27.329,00	37.601,00					
0107	IDEIA - CAPACITAÇÃO INFORMAÇÃO GEOGRÁFICA	20.068,00		20.068,00					
0108	PLANO PILOTO SERVIÇOS PROXIMIDADE FRONTEIRA	34.100,00	36.100,00	70.200,00					
0109	FORMAÇÃO AUTARQUICA (2012 -2013)	133.500,00	200.000,00	333.500,00					
02	ECONOMIA REGIONAL	952.500,15	530.859,55	1.483.359,70		125.209,96	125.209,96	13,15	8,44
0201	MINHO IN	310.044,86		310.044,86		14.760,00	14.760,00	31,85	31,85
0202	EMPREENDORISMO	20.000,00		20.000,00					
0203	MARKETING TERRITORIAL MINHO IN	192.216,09	122.790,75	315.006,84					
0204	TURISMO NATUREZA MINHO IN	25.000,00	175.000,00	200.000,00					
0205	INTERAM- INT. ALTO MINHO EM REDES EUROPEIAS - PERCURSOS	74.085,20		74.085,20					
0206	PRINCÍPIOS, POLÍTICAS E PRÁTICAS PARA A VALORIZAÇÃO DO GEREZ- XUREZ	38.470,00	2.500,00	40.970,00					
0207	PROGRAMA DE COMUNICAÇÃO E PROMOÇÃO DO CEMIRO DE MAR	199.367,00	181.818,80	381.185,80					
0208	PROAWAVE	29.550,00	15.250,00	44.800,00					
0209	GREENWAVE	52.767,00		52.767,00					
0210	COMUNIDADE TERRITORIAL DE COOPERAÇÃO II	11.000,00	33.500,00	44.500,00					
03	FORMAÇÃO PROFISSIONAL (2010-2011)	22.000,00	22.000,00	22.000,00		10.273,33	10.273,33	0,72	0,36
04	ECONOMIA REGIONAL	593.258,09		593.258,09		19.657,15	19.657,15	89,35	89,35
0401	ECOMINHO	190.002,46		190.002,46		19.657,15	19.657,15	89,35	89,35
0402	PROSEGUINDO	256.755,63		256.755,63					
0405	HEA 2	86.500,00		86.500,00					
0407	RACIONALIZAÇÃO DOS SISTEMAS DE DISTRIBUIÇÃO EM BAIXA DE AGUA E SANEAMENTO	60.000,00		60.000,00					
08	ECONOMIA REGIONAL	54.223,14	82.000,00	136.223,14		22.310,06	22.310,06	41,14	16,38
0801	GAC LITORAL NORTE (PROMAR)	54.223,14	82.000,00	136.223,14					
10	ESTRATÉGIA E CAPACITAÇÃO INSTITUCIONAL	211.493,41	82.000,00	293.493,41		65.077,59	65.077,59	30,77	30,77
1001	CAPACITAÇÃO INSTITUCIONAL MINHO LIMA	187.393,41		187.393,41		59.542,59	59.542,59	31,77	31,77
1002	COOPERAÇÃO TRANSFRONTEIRIÇA GEREZ XUREZ	24.100,00		24.100,00					
	TOTAL GERAL	2.399.589,95	1.030.777,30	3.430.367,25		666.686,39	666.686,39	27,78	19,43

Anotações

a) Execução Financeira Anual = (Executado no Ano * 100) / Previsto no Ano

b) Execução Financeira Global = (Total Executado * 100) / (Realizado em Anos Anteriores + Total Previsto)

Handwritten signature and notes:
 2012 com
 reser. 4.
 y.

Handwritten signature:

Handwritten signature:

OBJECTIVO	CÓDIGO DA CLASSIFICAÇÃO ECONÓMICA	CÓDIGO/ANO/TIPO/NÚMERO DO PROJ. ACCÃO	DESCRIÇÃO	FORMA DE REALIZAÇÃO	FONTE DE FINANCIAMENTO			DATAS			MONTANTE PREVISTO			MONTANTE EXECUTADO			EXEC. FINANC. ANUAL	EXEC. FINANC. GLOBAL		
					AC	AA	FC	INÍCIO	FIM	ANO	ANDS SEQUITES	TOTAL	ANDS ANTERIORES	ANO	TOTAL	Y (A)			Y (B)	
																				Y (A)
01	0101	2009 A 1	SERVIÇOS PÚBLICOS LOCAIS E INTERMUNICIPAIS REDE DE PROTEÇÃO CIVIL DO ALTO MINHO (PROTEC-GEORISA) PRODUÇÃO DE CARTOGRAFIA DE BASE TEMÁTICA / INTEGRAÇÃO PDM	OUTRA	20.0	80.0	2009/01/01	2012/12/31	569.115,16	422.917,75	992.032,91	225.741,00	225.741,00	39,67	22,76					
		2009 A 1														134.415,60	134.415,60	65.003,96	48,36	48,36
		2009 A 1														104.631,60	104.631,60	56.028,96	53,55	53,55
		2009 A 2														1.200,00	1.200,00			
		2010 A 1														102.431,60	102.431,60	56.028,96	54,17	54,17
		2010 A 2														29.784,00	29.784,00	8.975,00	30,13	30,13
		2011 A 1														22.000,00	22.000,00			
		2011 A 2														22.000,00	22.000,00			
		2011 A 3														158.419,56	158.419,56	114.250,66	72,12	72,12
		2011 A 4														110.760,00	110.760,00			
		2011 A 5														31.914,56	31.914,56			
		2012 A 1														15.915,25	15.915,25	93.025,00	75,30	75,30
		2012 A 2														3.013,50	3.013,50	24.163,81	75,71	50,46
		2012 A 3														3.956,06	3.956,06			
2012 A 4	8.362,60	8.362,60																		
2012 A 5	2.460,00	2.460,00																		
2012 A 6	56.340,00	56.340,00																		
2012 A 7	43.500,00	43.500,00																		
2012 A 8	9.840,00	9.840,00																		
2012 A 9	3.000,00	3.000,00																		
2012 A 10	3.000,00	3.000,00																		
2012 A 11	3.000,00	3.000,00																		
2012 A 12	3.000,00	3.000,00																		
2012 A 13	3.000,00	3.000,00																		
2012 A 14	3.000,00	3.000,00																		
2012 A 15	3.000,00	3.000,00																		
2012 A 16	3.000,00	3.000,00																		
2012 A 17	16.272,00	16.272,00																		
2012 A 18	4.272,00	4.272,00																		
2012 A 19	6.000,00	6.000,00																		
2012 A 20	2.329,00	2.329,00																		
2012 A 21	20.068,00	20.068,00																		
2012 A 22	11.749,00	11.749,00																		
2012 A 23	300,00	300,00																		
2012 A 24	8.000,00	8.000,00																		
2012 A 25	34.100,00	34.100,00																		
2012 A 26	34.100,00	34.100,00																		
2012 A 27	500,00	500,00																		
2012 A 28	31.600,00	31.600,00																		
2012 A 29	131.500,00	131.500,00																		
2012 A 30	70.000,00	70.000,00																		
2012 A 31	10.000,00	10.000,00																		
2012 A 32	12.000,00	12.000,00																		
2012 A 33	2.000,00	2.000,00																		
2012 A 34	5.000,00	5.000,00																		
2012 A 35	31.500,00	31.500,00																		
2012 A 36	1.500,00	1.500,00																		
2012 A 37	20.000,00	20.000,00																		
2012 A 38	10.000,00	10.000,00																		
2012 A 39	960.700,15	960.700,15																		
2012 A 40	334.044,86	334.044,86																		
2012 A 41	11.400,00	11.400,00																		
2012 A 42	16.888,66	16.888,66																		
2012 A 43	4.933,00	4.933,00																		
2012 A 44	2.000,00	2.000,00																		
2012 A 45	230.000,00	230.000,00																		
2012 A 46	24.203,00	24.203,00																		
2012 A 47	579.160,02	579.160,02																		
2012 A 48	422.917,75	422.917,75																		
2012 A 49	1.302.077,77	1.302.077,77																		
2012 A 50	324.450,45	324.450,45																		

Handwritten signature and initials:
 J. C. Costa
 JCS 04/4

Handwritten signature and initials

OBJETIVO	CÓDIGO DA CLASSIFIC. ECONOMICA	CÓDIGO/ANO/TIPO/NUMER DO PROJ. ACÇÃO	DESCRIÇÃO	FORMA DE REALIZAÇÃO	FOUNTE DE FINANCIAMENTO			DATAS		MONTANTE PREVISTO			MONTANTE EXECUTADO			EXEC. FINAN. ANUAL GLOBAL	EXEC. FINAN. ANUAL GLOBAL		
					AC	MA	FC	INICIO	FIM	ANO	AVOS SEGUINTE	TOTAL	AVOS AMERICOS	ANO	TOTAL			AVOS AMERICOS	TOTAL
0202	0102/030107	2012 A 12	INFORMÁTICA/SOFTWARE/EQUIPAMENTO ADMINISTRATIVO	OUTRA	30.0	70.0	2010/01/01	2011/12/31	A TRANSPORTAR ...	879.150,62	422.917,75	1.302.077,77	324.450,63	324.450,63					
			EXPEDIENTISMO	OUTRA	4.000,00	2.000,00	2010/01/01	2011/12/31		4.000,00		4.000,00							
			EXPEDIENTISMO	OUTRA	2.000,00	2.000,00	2010/01/01	2011/12/31		2.000,00		2.000,00							
			MARKETING TERRITORIAL MINHO IN	OUTRA	20.0	80.0	2011/01/01	2012/12/31		20.000,00		20.000,00			14.760,00	14.760,00	73.80	73.80	
			GESTÃO E COORDENAÇÃO	OUTRA	20.0	80.0	2012/01/01	2013/12/31		20.000,00		20.000,00			14.760,00	14.760,00	73.80	73.80	
			SISTEMA DE INFORMAÇÃO MINHO IN	OUTRA	20.0	80.0	2012/01/01	2013/12/31		20.000,00		20.000,00			14.760,00	14.760,00	73.80	73.80	
			PLANO DE DESENVOLVIMENTO TURÍSTICO DO MINHO	OUTRA	20.0	80.0	2012/01/01	2013/12/31		20.000,00		20.000,00			14.760,00	14.760,00	73.80	73.80	
			MARKETING E COMUNICAÇÃO	OUTRA	20.0	80.0	2012/01/01	2013/12/31		20.000,00		20.000,00			14.760,00	14.760,00	73.80	73.80	
			PROGRAMA DE EVENTOS E ANIMAÇÃO DE ESPAÇOS	OUTRA	20.0	80.0	2012/01/01	2013/12/31		20.000,00		20.000,00			14.760,00	14.760,00	73.80	73.80	
			TURISMO NAUTICO MINHO IN	OUTRA	20.0	80.0	2012/01/01	2013/12/31		20.000,00		20.000,00			14.760,00	14.760,00	73.80	73.80	
			PROGRAMA DE VALORIZAÇÃO DE PRECUIOS	OUTRA	20.0	80.0	2012/01/01	2013/12/31		20.000,00		20.000,00			14.760,00	14.760,00	73.80	73.80	
			INTERAM - INT. ALTO MINHO EM REDES EUROPEIAS - PERCURSOS	OUTRA	20.0	80.0	2012/01/01	2013/12/31		20.000,00		20.000,00			14.760,00	14.760,00	73.80	73.80	
			ACESSO À REDE DE CICLOVIA / CAMINHOS PEDESTRES	OUTRA	20.0	80.0	2012/01/01	2013/12/31		20.000,00		20.000,00			14.760,00	14.760,00	73.80	73.80	
			MISÕES INTERNACIONAIS	OUTRA	20.0	80.0	2012/01/01	2013/12/31		20.000,00		20.000,00			14.760,00	14.760,00	73.80	73.80	
			VISITAS AO TERRITÓRIO REPRESENTANTES DAS REDES / INTERCÂMBIO	OUTRA	20.0	80.0	2012/01/01	2013/12/31		20.000,00		20.000,00			14.760,00	14.760,00	73.80	73.80	
			PRINCÍPIOS, POLÍTICAS E PRÁTICAS PARA A VALORIZAÇÃO DO GEREZ - KUREZ	OUTRA	20.0	80.0	2012/01/01	2013/12/31		20.000,00		20.000,00			14.760,00	14.760,00	73.80	73.80	
			DEFINIÇÃO / PRODUÇÃO DE GUIA DE BOAS PRÁTICAS	OUTRA	20.0	80.0	2012/01/01	2013/12/31		20.000,00		20.000,00			14.760,00	14.760,00	73.80	73.80	
			DEFINIÇÃO / PRODUÇÃO DE GUIA DE BOAS PRÁTICAS	OUTRA	20.0	80.0	2012/01/01	2013/12/31		20.000,00		20.000,00			14.760,00	14.760,00	73.80	73.80	
			DEFINIÇÃO / PRODUÇÃO DE GUIA DE BOAS PRÁTICAS	OUTRA	20.0	80.0	2012/01/01	2013/12/31		20.000,00		20.000,00			14.760,00	14.760,00	73.80	73.80	
DEFINIÇÃO / PRODUÇÃO DE GUIA DE BOAS PRÁTICAS	OUTRA	20.0	80.0	2012/01/01	2013/12/31		20.000,00		20.000,00			14.760,00	14.760,00	73.80	73.80				
DEFINIÇÃO / PRODUÇÃO DE GUIA DE BOAS PRÁTICAS	OUTRA	20.0	80.0	2012/01/01	2013/12/31		20.000,00		20.000,00			14.760,00	14.760,00	73.80	73.80				
DEFINIÇÃO / PRODUÇÃO DE GUIA DE BOAS PRÁTICAS	OUTRA	20.0	80.0	2012/01/01	2013/12/31		20.000,00		20.000,00			14.760,00	14.760,00	73.80	73.80				
DEFINIÇÃO / PRODUÇÃO DE GUIA DE BOAS PRÁTICAS	OUTRA	20.0	80.0	2012/01/01	2013/12/31		20.000,00		20.000,00			14.760,00	14.760,00	73.80	73.80				
DEFINIÇÃO / PRODUÇÃO DE GUIA DE BOAS PRÁTICAS	OUTRA	20.0	80.0	2012/01/01	2013/12/31		20.000,00		20.000,00			14.760,00	14.760,00	73.80	73.80				
DEFINIÇÃO / PRODUÇÃO DE GUIA DE BOAS PRÁTICAS	OUTRA	20.0	80.0	2012/01/01	2013/12/31		20.000,00		20.000,00			14.760,00	14.760,00	73.80	73.80				
DEFINIÇÃO / PRODUÇÃO DE GUIA DE BOAS PRÁTICAS	OUTRA	20.0	80.0	2012/01/01	2013/12/31		20.000,00		20.000,00			14.760,00	14.760,00	73.80	73.80				
DEFINIÇÃO / PRODUÇÃO DE GUIA DE BOAS PRÁTICAS	OUTRA	20.0	80.0	2012/01/01	2013/12/31		20.000,00		20.000,00			14.760,00	14.760,00	73.80	73.80				
DEFINIÇÃO / PRODUÇÃO DE GUIA DE BOAS PRÁTICAS	OUTRA	20.0	80.0	2012/01/01	2013/12/31		20.000,00		20.000,00			14.760,00	14.760,00	73.80	73.80				
DEFINIÇÃO / PRODUÇÃO DE GUIA DE BOAS PRÁTICAS	OUTRA	20.0	80.0	2012/01/01	2013/12/31		20.000,00		20.000,00			14.760,00	14.760,00	73.80	73.80				
DEFINIÇÃO / PRODUÇÃO DE GUIA DE BOAS PRÁTICAS	OUTRA	20.0	80.0	2012/01/01	2013/12/31		20.000,00		20.000,00			14.760,00	14.760,00	73.80	73.80				
DEFINIÇÃO / PRODUÇÃO DE GUIA DE BOAS PRÁTICAS	OUTRA	20.0	80.0	2012/01/01	2013/12/31		20.000,00		20.000,00			14.760,00	14.760,00	73.80	73.80				
DEFINIÇÃO / PRODUÇÃO DE GUIA DE BOAS PRÁTICAS	OUTRA	20.0	80.0	2012/01/01	2013/12/31		20.000,00		20.000,00			14.760,00	14.760,00	73.80	73.80				
DEFINIÇÃO / PRODUÇÃO DE GUIA DE BOAS PRÁTICAS	OUTRA	20.0	80.0	2012/01/01	2013/12/31		20.000,00		20.000,00			14.760,00	14.760,00	73.80	73.80				
DEFINIÇÃO / PRODUÇÃO DE GUIA DE BOAS PRÁTICAS	OUTRA	20.0	80.0	2012/01/01	2013/12/31		20.000,00		20.000,00			14.760,00	14.760,00	73.80	73.80				
DEFINIÇÃO / PRODUÇÃO DE GUIA DE BOAS PRÁTICAS	OUTRA	20.0	80.0	2012/01/01	2013/12/31		20.000,00		20.000,00			14.760,00	14.760,00	73.80	73.80				
DEFINIÇÃO / PRODUÇÃO DE GUIA DE BOAS PRÁTICAS	OUTRA	20.0	80.0	2012/01/01	2013/12/31		20.000,00		20.000,00			14.760,00	14.760,00	73.80	73.80				
DEFINIÇÃO / PRODUÇÃO DE GUIA DE BOAS PRÁTICAS	OUTRA	20.0	80.0	2012/01/01	2013/12/31		20.000,00		20.000,00			14.760,00	14.760,00	73.80	73.80				
DEFINIÇÃO / PRODUÇÃO DE GUIA DE BOAS PRÁTICAS	OUTRA	20.0	80.0	2012/01/01	2013/12/31		20.000,00		20.000,00			14.760,00	14.760,00	73.80	73.80				
DEFINIÇÃO / PRODUÇÃO DE GUIA DE BOAS PRÁTICAS	OUTRA	20.0	80.0	2012/01/01	2013/12/31		20.000,00		20.000,00			14.760,00	14.760,00	73.80	73.80				
DEFINIÇÃO / PRODUÇÃO DE GUIA DE BOAS PRÁTICAS	OUTRA	20.0	80.0	2012/01/01	2013/12/31		20.000,00		20.000,00			14.760,00	14.760,00	73.80	73.80				
DEFINIÇÃO / PRODUÇÃO DE GUIA DE BOAS PRÁTICAS	OUTRA	20.0	80.0	2012/01/01	2013/12/31		20.000,00		20.000,00			14.760,00	14.760,00	73.80	73.80				
DEFINIÇÃO / PRODUÇÃO DE GUIA DE BOAS PRÁTICAS	OUTRA	20.0	80.0	2012/01/01	2013/12/31		20.000,00		20.000,00			14.760,00	14.760,00	73.80	73.80				
DEFINIÇÃO / PRODUÇÃO DE GUIA DE BOAS PRÁTICAS	OUTRA	20.0	80.0	2012/01/01	2013/12/31		20.000,00		20.000,00			14.760,00	14.760,00	73.80	73.80				
DEFINIÇÃO / PRODUÇÃO DE GUIA DE BOAS PRÁTICAS	OUTRA	20.0	80.0	2012/01/01	2013/12/31		20.000,00		20.000,00			14.760,00	14.760,00	73.80	73.80				
DEFINIÇÃO / PRODUÇÃO DE GUIA DE BOAS PRÁTICAS	OUTRA	20.0	80.0	2012/01/01	2013/12/31		20.000,00		20.000,00			14.760,00	14.760,00	73.80	73.80				
DEFINIÇÃO / PRODUÇÃO DE GUIA DE BOAS PRÁTICAS	OUTRA	20.0	80.0	2012/01/01	2013/12/31		20.000,00		20.000,00			14.760,00	14.760,00	73.80	73.80				
DEFINIÇÃO / PRODUÇÃO DE GUIA DE BOAS PRÁTICAS	OUTRA	20.0	80.0	2012/01/01	2013/12/31		20.000,00		20.000,00			14.760,00	14.760,00	73.80	73.80				
DEFINIÇÃO / PRODUÇÃO DE GUIA DE BOAS PRÁTICAS	OUTRA	20.0	80.0	2012/01/01	2013/12/31		20.000,00		20.000,00			14.760,00	14.760,00	73.80	73.80				
DEFINIÇÃO / PRODUÇÃO DE GUIA DE BOAS PRÁTICAS	OUTRA	20.0	80.0	2012/01/01	2013/12/31		20.000,00		20.000,00			14.760,00	14.760,00	73.80	73.80				
DEFINIÇÃO / PRODUÇÃO DE GUIA DE BOAS PRÁTICAS	OUTRA	20.0	80.0	2012/01/01	2013/12/31		20.000,00		20.000,00			14.760,00	14.760,00	73.80	73.80				
DEFINIÇÃO / PRODUÇÃO DE GUIA DE BOAS PRÁTICAS	OUTRA	20.0	80.0	2012/01/01	2013/12/31		20.000,00		20.000,00			14.760,00	14.760,00	73.80	73.80				
DEFINIÇÃO / PRODUÇÃO DE GUIA DE BOAS PRÁTICAS	OUTRA	20.0	80.0	2012/01/01	2013/12/31		20.000,00		20.000,00			14.760,00	14.760,00	73.80	73.80				
DEFINIÇÃO / PRODUÇÃO DE GUIA DE BOAS PRÁTICAS	OUTRA	20.0	80.0	2012/01/01	2013/12/31		20.000,00		20.000,00			14.760,00	14.760,00	73.80	73.80				
DEFINIÇÃO / PRODUÇÃO DE GUIA DE BOAS PRÁTICAS	OUTRA	20.0	80.0	2012/01/01	2013/12/31		20.000,00		20.000,00			14.760,00	14.760,00	73.80	73.80				
DEFINIÇÃO / PRODUÇÃO DE GUIA DE BOAS PRÁTICAS	OUTRA	20.0	80.0	2012/01/01	2013/12/31		20.000,00		20.000,00			14.760,00	14.760,00	73.80	73.80				
DEFINIÇÃO / PRODUÇÃO DE GUIA DE BOAS PRÁTICAS	OUTRA	20.0	80.0	2012/01/01	2013/12/31		20.000,00		20.000,00			14.760,00	14.760,00	73.80	73.80				
DEFINIÇÃO / PRODUÇÃO DE GUIA DE BOAS PRÁTICAS	OUTRA	20.0	80.0	2012/01/01	2013/12/31		20.000,00		20.000,00			14.760,00	14.760,00	73.80	73.80				
DEFINIÇÃO / PRODUÇÃO DE GUIA DE BOAS PRÁTICAS	OUTRA	20.0	80.0	2012/01/01	2013/12/31		20.000,00		20.000,00			14.760,00	14.760,00	73.80	73.80				
DEFINIÇÃO / PRODUÇÃO DE GUIA DE BOAS PRÁTICAS	OUTRA	20.0	80.0	2012/01/01	2013/12/31		20.000,00		20.000,00			14.760,00	14.760,00	73.80	73.80				
DEFINIÇÃO / PRODUÇÃO DE GUIA DE BOAS PRÁTICAS	OUTRA	20.0	80.0	2012/01/01	2013/12/31		20.000,00		20.000,00			14.760,00	14.760,00	73.80	73.80				
DEFINIÇÃO / PRODUÇÃO DE GUIA DE BOAS PRÁTICAS	OUTRA	20.0	80.0	2012/01/01	2013/12/31		20.000,00		20.000,00			14.760,00	14.760,00	73.80	73.80				
DEFINIÇÃO / PRODUÇÃO DE GUIA DE BOAS PRÁTICAS	OUTRA	20.0	80.0	2012/01/01	2013/12/31		20.000,00		2										

OBJECTIVO	CÓDIGO DA CLASSIFIC. ECONOMICA	CÓDIGO/ANO/TIPO/INVERSO DO PROJ. ACÇÃO	DESCRIÇÃO	FORMA DE REALIZAÇÃO	FOUZE DE FINANCIAMENTO			DATAS			MONTANTE PREVISTO			MONTANTE EXECUTADO			EXEC. FINANC. CEFRA ANUAL	EXEC. FINANC. CEFRA GLOBAL				
					AC	NA	FC	INICIO	FIN	ANO	ANOS SEQUITES	TOTAL	ANOS ANTERIORES	ANO	TOTAL	ANUAL			(B)	(B)		
04	0401	01	2011 A 17	SERVIÇOS DE FORMAÇÃO (2010-2011)	OUTRA	100.0	2011/01/01	2012/03/31	1.525.215,31	951.777,30	2.483.592,61	350.950,96	19.457,15	20.000,00	20.000,00	38,23						
		02	2011 A 18	MATERIAL DE ESCRITÓRIO	OUTRA	103.0	2010/12/01	2012/03/31	2.000,00	2.000,00	2.000,00	19.457,15	19.457,15	98,23	19.457,15	98,23						
		01	2009 A 5	ECONOMIA REGIONAL	OUTRA	20.0	2009/01/01	2012/12/31	630.672,49	227.416,86	630.672,49	208.690,63	33.864,73	33.864,73	33,09	33.864,73	33,09					
		02	2010 A 15	ESFUÇOS, PARCERES	OUTRA	25.0	2010/01/01	2012/12/31	18.050,80	18.050,80	18.050,80	33.864,73	33.864,73	22,42	33.864,73	22,42						
		03	2010 A 16	PUBLICIDADE	OUTRA	20.0	2010/01/01	2012/12/31	20.916,00	151.035,66	151.035,66	73.800,00	73.800,00	28,74	73.800,00	28,74						
0402	01	2010 A 18	Reforço de Infraestruturas	OUTRA	20.0	2010/01/01	2012/12/31	37.414,40	256.755,63	256.755,63	149.860,60	149.860,60	28,74	149.860,60	28,74							
	02	2010 A 19	PROSEGUINDO	OUTRA	20.0	2010/01/01	2012/12/31	149.860,60	149.860,60	149.860,60	73.800,00	73.800,00	28,74	73.800,00	28,74							
0405	01	2010 A 23	ESTRUC EXPANSÃO DA REDE DE PREÇOS DO TERRITÓRIO DA VALINHAR	OUTRA	20.0	2010/01/01	2012/12/31	106.955,63	106.955,63	106.955,63	78.725,90	78.725,90	91,01	78.725,90	91,01							
	02	2010 A 24	MATERIALIZAÇÃO GRANDE ZONA	OUTRA	35.0	2010/01/01	2012/06/30	86.500,00	86.500,00	86.500,00	71.371,15	71.371,15	93,30	71.371,15	93,30							
0407	01	2010 A 23	TRABALHOS ESPECIALIZADOS	OUTRA	35.0	2010/01/01	2012/06/30	76.500,00	76.500,00	76.500,00	7.354,75	7.354,75	73,55	7.354,75	73,55							
	02	2010 A 24	REUNIÕES FAREIRA	OUTRA	35.0	2010/01/01	2012/06/30	10.000,00	10.000,00	10.000,00	22.300,00	22.300,00	37,17	22.300,00	37,17							
05	0501	01	2011 A 6	RACIONALIZAÇÃO DOS SISTEMAS DE DISTRIBUIÇÃO EM BARRA DE AGUA E ENHEMENTO	OUTRA	20.0	2010/04/01	2012/12/31	60.000,00	60.000,00	60.000,00	50.000,00	50.000,00	44,60	50.000,00	44,60						
		02	2011 A 7	ESTUDOS, PARCERES, CONSULTADORIA	OUTRA	20.0	2010/04/01	2012/12/31	10.000,00	10.000,00	10.000,00	22.300,00	22.300,00	44,60	22.300,00	44,60						
08	0801	01	2009 I 13	TRABALHOS ESPECIALIZADOS	OUTRA	25.0	2009/05/01	2012/12/31	319.847,41	319.847,41	319.847,41	93.749,62	93.749,62	29,31	93.749,62	29,31						
		02	2010 A 31	REDE DE ENSINO ESCOLAR - II EBI	OUTRA	25.0	2010/01/01	2012/12/31	57.690,18	57.690,18	57.690,18	93.749,62	93.749,62	29,31	93.749,62	29,31						
10	1001	01	2010 A 31	QUADROS INTERACTIVOS	OUTRA	10.0	2010/01/01	2012/12/31	20.312,00	26.000,00	46.312,00	16.590,46	16.590,46	26,33	16.590,46	26,33						
		02	2010 A 32	EQUIPAMENTO BÁSICO QUADROS INTERACTIVOS	OUTRA	10.0	2010/01/01	2012/12/31	1.000,00	2.000,00	3.000,00	830,70	830,70	16,61	830,70	16,61						
1002	01	2010 A 33	ECONOMIA REGIONAL	OUTRA	10.0	2010/01/01	2012/12/31	5.000,00	4.000,00	9.000,00	4.885,55	4.885,55	32,19	4.885,55	32,19							
	02	2010 A 34	OC LITORAL NORTE (PROMAR)	OUTRA	10.0	2010/01/01	2012/12/31	3.000,00	3.000,00	3.000,00	10.300,00	10.300,00	99,55	10.300,00	99,55							
11	1101	01	2010 A 14	SEMINÁRIOS	OUTRA	10.0	2010/01/01	2012/12/31	1.174,29	1.292,75	2.467,04	34.911,14	34.911,14	41,54	34.911,14	41,54						
		02	2010 A 15	PROJEÇÃO E TRABALHOS ESPECIALIZADOS	OUTRA	10.0	2010/01/01	2012/12/31	1.000,00	1.000,00	2.000,00	4.885,55	4.885,55	99,55	4.885,55	99,55						
1102	01	2011 A 14	REDES DE COOPERAÇÃO	OUTRA	10.0	2010/01/01	2012/12/31	236.677,01	236.677,01	236.677,01	19.642,88	19.642,88	33,65	19.642,88	33,65							
	02	2011 A 15	ESTRATÉGIA E CAPACITAÇÃO INSTITUCIONAL	OUTRA	10.0	2010/01/01	2012/12/31	212.577,01	212.577,01	212.577,01	74.107,88	74.107,88	34,86	74.107,88	34,86							
1103	01	2011 A 14	COOPERAÇÃO INSTITUCIONAL MINHO LIMA	OUTRA	20.0	2011/01/01	2012/12/31	119.365,00	119.365,00	119.365,00	22.700,00	22.700,00	19,01	22.700,00	19,01							
	02	2011 A 15	ESTUDOS, PARCERES, CONSULTADORIA	OUTRA	20.0	2011/01/01	2012/12/31	66.000,41	66.000,41	66.000,41	14.562,99	14.562,99	57,84	14.562,99	57,84							
1104	01	2011 A 13	EQUIPAMENTOS HW/SOFTWARE	OUTRA	20.0	2011/01/01	2012/12/31	12.183,60	12.183,60	12.183,60	2.678,66	2.678,66	21,99	2.678,66	21,99							
	02	2011 A 14	COOPERAÇÃO TRANSFRONTEIRIÇA GEMÁ XREZ	OUTRA	20.0	2011/01/01	2012/12/31	13.000,00	13.000,00	13.000,00	31,44	31,44	0,25	31,44	0,25							
1105	01	2012 A 13	ASSASSORIA JURÍDICA /ELABORAÇÃO PROGRAMA DE ACÇÃO	OUTRA	20.0	2012/01/01	2012/12/31	24.100,00	24.100,00	24.100,00	5.535,00	5.535,00	22,97	5.535,00	22,97							
	02	2012 A 14	INTERCAMBIO SELEÇÃO FAREIRA	OUTRA	20.0	2012/01/01	2012/12/31	22.100,00	22.100,00	22.100,00	5.535,00	5.535,00	25,05	5.535,00	25,05							
1106	01	2011 A 14	EQUIPAMENTO GERAL DOS SERVIÇOS	OUTRA	100.0	2011/01/01	2012/12/31	23.500,00	23.500,00	23.500,00	14.512,13	14.512,13	61,75	14.512,13	61,75							
	02	2011 A 15	EQUIPAMENTO GERAL DOS SERVIÇOS	OUTRA	100.0	2011/01/01	2012/12/31	6.000,00	6.000,00	6.000,00	14.512,13	14.512,13	61,75	14.512,13	61,75							
1107	01	2011 A 14	EQUIPAMENTO INFORMÁTICO E ADMINISTRATIVO	OUTRA	100.0	2011/01/01	2012/12/31	500,00	500,00	500,00	974,85	974,85	16,25	974,85	16,25							
	02	2011 A 15	MATERIAL DE TRANSPORTE	OUTRA	100.0	2011/01/01	2012/12/31	1.500,00	1.500,00	1.500,00	120,00	120,00	8,00	120,00	8,00							
1108	01	2011 A 14	EQUIPAMENTO GERAL DOS SERVIÇOS	OUTRA	100.0	2011/01/01	2012/12/31	1.500,00	1.500,00	1.500,00	120,00	120,00	8,00	120,00	8,00							
	02	2011 A 15	MATERIAL DE TRANSPORTE	OUTRA	100.0	2011/01/01	2012/12/31	1.500,00	1.500,00	1.500,00	120,00	120,00	8,00	120,00	8,00							
											A TRANSPORTAR ...		2.803.202,40		1.035.777,30		3.838.979,70		775.976,15			

Handwritten signature and initials

OBJECTIVO CLASSIFIC. ECONÓMICA	CÓDIGO DA CLASSIFIC. ECONÓMICA	CÓDIGO/ANO/TIPO/NÚMERO DO PROJ. ACÇÃO	DESCRIÇÃO	FORMA DE REALIZAÇÃO	FONTE DE FINANCIAMENTO			DATAS		MONTANTE PREVISTO			MONTANTE EXECUTADO			EXEC. FINAN. CEIRA ANUAL Y (a) Y (b)	EXEC. FINAN. CEIRA GLOBAL Y (b)
					AC	AA	FC	INICIO	FIM	ANO	ANOS SEQUENTES	TOTAL	ANOS ANTERIORES	ANO	TOTAL		
	0102/070111	03	2011	6	FERRAMENTAS E UTILILÍCIOS	100.0			2011/01/01	2012/12/31	2.803.202,40	1.035.777,30	3.838.979,70	775.976,15	775.976,15		
	0102/070112	04	2011	7	ARTIGOS E OBJECTOS DE VALOR	100.0			2011/01/01	2012/12/31	500,00		500,00				
	0102/07010301	05	2011	18	ADAPTAÇÕES DE EDIFÍCIOS (SEDE E DELEGAÇÕES)	100.0			2011/01/01	2012/12/31	500,00		500,00				
	0102/070205	06	2011	19	LOCAÇÃO FINANCEIRA	100.0			2011/01/01	2012/12/31	1.000,00		1.000,00				
	0102/070115	07	2011	10	OUTROS INVESTIMENTOS	100.0			2011/01/01	2012/12/31	14.000,00		14.000,00				
											1.000,00		1.000,00				
											2.820.202,40	1.035.777,30	3.855.979,70	789.513,43	789.513,43	27,39	20,48

Anotações

- a) Execução Financeira Anual = (Executado no Ano * 100) / Previsto no Ano
- b) Execução Financeira Global = (Total Executado * 100) / (Realizado em Anos Anteriores + Total Previsto)

Conselho Executivo
 Em 3 de Maio de 2013

Assembleia Inter-municipal
 Em 19 de Abril de 2013

[Handwritten signatures and scribbles]

67

OBJETIVO	CÓDIGO DA CLASSIFIC. ECONÓMICA	CÓDIGO/ANO/TIPO/NÚMERO DO PROJ. ACÇÃO	DESCRIÇÃO	FORMA DE REALIZAÇÃO	FOI DE FINANCIAMENTO			DATAS		MONTANTE PREVISTO			MOVIMENTO EXECUTADO			EXEC. FINAN. CEI/RA ANUAL GLOBAL		
					AC	AA	FC	INICIO	FIM	ANO	ANOS ANTERIORES	RND	TOTAL	ANOS ANTERIORES	RND	TOTAL	Y (a)	Y (b)
01	0105	03	2012 I 3	SERVÍCIOS PÚBLICOS LOCAIS E INTERMUNICIPAIS	OUTRA	15,0	55,0	2012/01/01	2012/12/31	3.000,00	5.000,00	8.000,00			8.000,00			
		03	2012 I 3	ASSISTÊNCIA TÉCNICA VTD MINHO LIMA						3.000,00	5.000,00	8.000,00			8.000,00			
		03	2012 I 3	EQUIPAMENTO GERAL DOS SERVIÇOS						3.000,00	5.000,00	8.000,00			8.000,00			
		07	2010 I 2	ECONOMIA REGIONAL						3.000,00								
		07	2010 I 2	MINHO IN						8.200,00								
		07	2010 I 2	INFORMÁTICA/SOFTWARE/EQUIPAMENTO ADMINISTRATIVO						4.000,00								
		05	2012 I 1	PROGRAMA DE COMUNICAÇÃO E PROMOÇÃO DO CENTRO DE MAI						2.000,00								
		03	2012 I 4	STAND PROMOCIONAL						200,00								
		03	2012 I 4	COMUNIDADE TERRITORIAL DE COOPERAÇÃO II						200,00								
		03	2012 I 4	EQUIPAMENTO SERVIÇOS						4.000,00								
04	0401	05	2010 I 5	ECONOMIA REGIONAL	OUTRA	25,0	75,0	2012/01/01	2013/12/31	2.000,00								
		05	2010 I 5	ECOMIA REGIONAL						2.000,00								
05	0501	07	2010 I 7	Reforço de Infraestruturas	OUTRA	25,0	50,0	2010/01/01	2012/12/31	37.414,40								
		07	2010 I 7	REDE DE ENSINO ESCOLAR - VI EBI						37.414,40								
		07	2010 I 7	QUADROS INTERACTIVOS						319.847,41								
		07	2010 I 7	EQUIPAMENTO BÁSICO QUADROS INTERACTIVOS						319.847,41								
08	0801	01	2009 I 13	ECONOMIA REGIONAL	OUTRA	10,0	90,0	2010/01/01	2014/12/31	3.467,04								
		07	2010 I 14	CAC LITORAL NORTE (FEROMAR)						3.467,04								
		07	2010 I 14	EQUIPAMENTO DOS SERVIÇOS						3.467,04								
		07	2010 I 14							1.174,29								
10	1001	03	2011 I 3	ESTRATÉGIA E CARACTERIZAÇÃO INSTITUCIONAL	OUTRA	20,0	80,0	2011/01/01	2012/12/31	25.183,60								
		03	2011 I 3	CAPACITAÇÃO INSTITUCIONAL MINHO LIMA						25.183,60								
		03	2011 I 3	EQUIPAMENTOS EM SOFTWARE						25.183,60								
		03	2011 I 3							12.123,50								
19	1901	02	2011 I 5	EQUIPAMENTO GERAL DOS SERVIÇOS	OUTRA	100,0	2011/01/01	2012/12/31	23.500,00									
		02	2011 I 5	MATERIAL DE TRANSPORTE					23.500,00									
		02	2011 I 5	EQUIPAMENTO INFORMÁTICO E ADMINISTRATIVO					6.000,00									
		02	2011 I 5						500,00									
		02	2011 I 5						1.500,00									
		02	2011 I 5						1.500,00									
		02	2011 I 5						1.500,00									
		02	2011 I 5						1.500,00									
		02	2011 I 5						500,00									
		02	2011 I 5						500,00									
1901	1901	03	2011 I 6	FERREJAMENTOS E UTENSÍLIOS	OUTRA	100,0	2011/01/01	2012/12/31	1.000,00									
		03	2011 I 6	FERREJAMENTOS E UTENSÍLIOS					1.000,00									
		03	2011 I 6	FERREJAMENTOS E UTENSÍLIOS					1.000,00									
		03	2011 I 6	FERREJAMENTOS E UTENSÍLIOS					1.000,00									
		03	2011 I 6	FERREJAMENTOS E UTENSÍLIOS					1.000,00									
		03	2011 I 6	FERREJAMENTOS E UTENSÍLIOS					1.000,00									
1901	1901	05	2011 I 8	ADAPTAÇÕES DE EDIFÍCIOS (SEDE E DELEGAÇÕES)	OUTRA	100,0	2011/01/01	2012/12/31	14.000,00									
		05	2011 I 8	ADAPTAÇÕES DE EDIFÍCIOS (SEDE E DELEGAÇÕES)					14.000,00									
		05	2011 I 8	ADAPTAÇÕES DE EDIFÍCIOS (SEDE E DELEGAÇÕES)					14.000,00									
		05	2011 I 8	ADAPTAÇÕES DE EDIFÍCIOS (SEDE E DELEGAÇÕES)					14.000,00									
1901	1901	06	2011 I 9	LOCAÇÃO FINANÇEIRA	OUTRA	100,0	2011/01/01	2012/12/31	1.000,00									
		06	2011 I 9	LOCAÇÃO FINANÇEIRA					1.000,00									
1901	1901	07	2011 I 10	OUTROS INVESTIMENTOS	OUTRA	100,0	2011/01/01	2012/12/31	5.000,00									
		07	2011 I 10	OUTROS INVESTIMENTOS					5.000,00									
TOTAL GERAL									420.542,45	5.000,00	425.542,45			422.827,04		122.827,04	29.20	28,86


Handwritten signature and initials at the top right of the page.

Handwritten signature at the bottom right of the page.


Anotações

- a) Execução Financeira Anual = (Executado no Ano * 100) / Previsto no Ano
- b) Execução Financeira Global = (Total Executado * 100) / (Realizado em Anos Anteriores + Total Previsto)

Conselho Executivo
 Em 3 de Outubro de 2013



Asssembleia Intermunicipal
 Em 19 de Setembro de 2013



Referido.




14.



OBJETIVO	CÓDIGO DA CLASSIFICAÇÃO ECONÔMICA	CÓDIGO/ANO/TIPO/NUMERO DO PROJ. AÇÃO	DESCRIÇÃO	FORMA DE REALIZAÇÃO	FOUZE DE FINANCIAMENTO			DATAS		MONTANTE PREVISTO			MONTANTE EXECUCIONADO			EXEC. FINANC. ANUAL GLOBAL
					AC	AA	FC	INICIO	FIM	ANO	ANOS SEQUINTES	TOTAL	AVCS ANTERIORES	ANO	TOTAL	
01	0101	01	SERVIÇOS PÚBLICOS LOCAIS E INTERMUNICIPAIS REDE DE PROTEÇÃO CIVIL DO ALTO MINHO (PROTEC-GEREUSI) PRODUÇÃO DE CARTOPOSTA DE BASE TÊXTIL / INTEGRAÇÃO PM	OUTRA	20.0	57.0	2009/01/01	2012/12/31	566.115,16	417.917,75	984.032,91	225.741,00	225.741,00	39,88	22,94	
		01		2009/A 1	OUTRA	134.415,60	134.415,60	65.003,96	65.003,96	48,36						
		01		2009/A 1	OUTRA	104.631,60	104.631,60	56.028,96	56.028,96	53,55						
		03		2010/A 2	OUTRA	1.260,00	1.260,00	56.628,96	56.628,96	54,17						
		01		2011/A 1	OUTRA	29.784,00	29.784,00	8.975,00	8.975,00	30,13						
		01		2011/A 1	OUTRA	22.000,00	22.000,00	22.000,00	22.000,00	36,51						
		01		2011/A 1	OUTRA	159.419,56	159.419,56	114.250,66	114.250,66	72,12						
		01		2011/A 22	OUTRA	110.760,00	110.760,00	83.025,00	83.025,00	33,72						
		02		2012/A 1	OUTRA	31.914,50	31.914,50	24.163,81	24.163,81	50,46						
		03		2012/A 2	OUTRA	1.027,00	1.027,00	4.646,50	4.646,50	75,71						
0105	0102	01	SENSIBILIZAÇÃO / GESTÃO INTEGRADA DE REZOS SISTEMAS E REDES DE MOBILIDADE E TRANSPORTES PLANO DE RESERVAS / ESTUDO LINHA DO MÊMO ALINHAMENTO E MOBILIZAÇÃO ESTRATÉGICA PARA A COMPETITIVIDADE DO ALTO MINHO	OUTRA	20.0	80.0	2012/01/01	2013/06/30	3.956,06	3.956,06	3.956,06	6,31	75,53			
		02		2012/A 1	OUTRA	8.362,00	8.362,00	746,00	746,00	30,33						
		03		2012/A 5	OUTRA	2.460,00	2.460,00	746,00	746,00	30,33						
		01		2012/A 6	OUTRA	53.340,00	53.340,00	31.119,00	31.119,00	58,34						
		02		2012/A 7	OUTRA	43.500,00	43.500,00	21.279,00	21.279,00	48,92						
		03		2012/A 10	OUTRA	9.840,00	9.840,00	9.840,00	9.840,00	100,00						
		01		2012/A 8	OUTRA	4.272,00	4.272,00	37.601,00	37.601,00	75,53						
		02		2012/A 9	OUTRA	6.000,00	6.000,00	4.272,00	4.272,00	30,33						
		03		2012/A 10	OUTRA	20.068,00	20.068,00	27.329,00	27.329,00	58,52						
		0107		0102	01	IDEEA - CAPACITAÇÃO INFORMÁTICA GEOFARICA PREPARAÇÃO DA CANDIDATURA COMUNITÁRIA PUBLICAÇÕES GOVERNANÇA E MONORIZAÇÃO DIPULGAÇÃO IDEEA - CAPACITAÇÃO INFORMÁTICA GEOFARICA PUBLICAÇÕES GOVERNANÇA E MONORIZAÇÃO DIPULGAÇÃO	OUTRA	20.0	80.0	2012/01/01	2013/12/31	11.765,00	11.765,00	11.765,00	5,97	8,52
02	2012/A 1		OUTRA		300,00		300,00	25.000,00	25.000,00	17,53						
03	2012/A 13		OUTRA		8.000,00		8.000,00	31.000,00	31.000,00	17,53						
01	2012/A 14		OUTRA		34.100,00		34.100,00	36.100,00	36.100,00	8,52						
01	2012/A 14		OUTRA		34.100,00		34.100,00	36.100,00	36.100,00	8,52						
01	2012/A 14		OUTRA		500,00		500,00	5.977,80	5.977,80	17,79						
01	2012/A 14		OUTRA		33.600,00		33.600,00	5.977,80	5.977,80	17,79						
01	2012/A 14		OUTRA		133.500,00		133.500,00	200.000,00	200.000,00	7,03						
02	2012/A 33		OUTRA		70.000,00		70.000,00	9.389,58	9.389,58	2,82						
0109	0102		01		FORMAÇÃO ATUARQUICA (2012 -2013) SERVIÇOS DE FORMAÇÃO MATERIAL DE ESCRITÓRIO LIVROS E DOCUMENTAÇÃO TÉCNICA		OUTRA	100.0	2012/12/01	2013/12/31	10.000,00	10.000,00	10.000,00	2.385,93	3,38	
		02	2012/A 34	OUTRA		10.000,00	10.000,00	2.385,93	2.385,93	1,24						
		03	2012/A 34	OUTRA		12.000,00	12.000,00	20.868,00	20.868,00	27,36						
		03	2012/A 34	OUTRA		2.600,00	2.600,00	15.000,00	15.000,00	5,47						
		03	2012/A 34	OUTRA		5.000,00	5.000,00	27.000,00	27.000,00	8,52						
		04	2012/A 35	OUTRA		31.500,00	31.500,00	70.200,00	70.200,00	17,53						
		04	2012/A 35	OUTRA		1.500,00	1.500,00	5.977,80	5.977,80	17,53						
		04	2012/A 35	OUTRA		20.000,00	20.000,00	200.000,00	200.000,00	7,77						
		04	2012/A 35	OUTRA		10.000,00	10.000,00	333.500,00	333.500,00	2,82						
		05	2012/A 36	OUTRA		10.000,00	10.000,00	190.000,00	190.000,00	3,38						
0201	0102	01	LOCALIÇÕES SALAS / MATERIAL DE FORMAÇÃO TRABALHOS TIPOGRÁFICOS ECONOMIA REGIONAL MÊMO IN	OUTRA	100.0	2012/01/01	2013/12/31	10.000,00	10.000,00	10.000,00	1.553,49	15,53				
		02		2012/A 2	OUTRA	932.500,15	932.500,15	1.483.359,70	1.483.359,70	8,44						
		02		2012/A 4	OUTRA	11.400,00	11.400,00	310.044,86	310.044,86	31,85						
		03		2012/A 5	OUTRA	16.893,96	16.893,96	16.893,96	16.893,96	101,00						
		04		2012/A 6	OUTRA	4.933,00	4.933,00	11.400,00	11.400,00	9,93						
		05		2012/A 7	OUTRA	2.600,00	2.600,00	489,93	489,93	3,50						
		05		2012/A 7	OUTRA	250.000,00	250.000,00	63.960,00	63.960,00	25,58						
		06		2012/A 8	OUTRA	24.823,00	24.823,00	17.330,88	17.330,88	69,82						
		01		2012/A 13	OUTRA	20.000,00	20.000,00	14.760,00	14.760,00	73,80						
		01		2012/A 13	OUTRA	192.216,09	192.216,09	315.006,84	315.006,84	73,80						
0203	0102	01	PARQUE TERRITORIAL MINHO IN	OUTRA	20.0	53.0	2011/01/01	2012/12/31	896.150,02	417.917,75	1.314.077,77	339.240,63	339.240,63			

OBJETIVO	CÓDIGO DA CLASSIFIC. ECONÔMICA	CÓDIGO/ANO/TIPO/AÇÃO	DESCRIÇÃO	FORMA DE REALIZAÇÃO	FONTE DE FINANCIAMENTO			BENEFICIÁRIOS		MONTANTE PREVISTO			MONTANTE EXECUCIONADO			EXEC. FINANC. ANUAL GLOBAL	EXEC. FINANC. ANUAL GLOBAL	
					AC	FA	FC	INÍCIO	FIM	ANO	ANOS SEQUENTES	TOTAL	AMCS ANTERIORES	ANO	TOTAL			
																		ANO
			A TRANSFERIR ...															
			A TRANSFERIR ...															
			A TRANSFERIR ...															
			A TRANSFERIR ...															
			A TRANSFERIR ...															
			A TRANSFERIR ...															
			A TRANSFERIR ...															
			A TRANSFERIR ...															
			A TRANSFERIR ...															
			A TRANSFERIR ...															
			A TRANSFERIR ...															
			A TRANSFERIR ...															
			A TRANSFERIR ...															
			A TRANSFERIR ...															
			A TRANSFERIR ...															
			A TRANSFERIR ...															
			A TRANSFERIR ...															
			A TRANSFERIR ...															
			A TRANSFERIR ...															
			A TRANSFERIR ...															
			A TRANSFERIR ...															
			A TRANSFERIR ...															
			A TRANSFERIR ...															
			A TRANSFERIR ...															
			A TRANSFERIR ...															
			A TRANSFERIR ...															
			A TRANSFERIR ...															
			A TRANSFERIR ...															
			A TRANSFERIR ...															
			A TRANSFERIR ...															
			A TRANSFERIR ...															
			A TRANSFERIR ...															
			A TRANSFERIR ...															
			A TRANSFERIR ...															
			A TRANSFERIR ...															
			A TRANSFERIR ...															
			A TRANSFERIR ...															
			A TRANSFERIR ...															
			A TRANSFERIR ...															
			A TRANSFERIR ...															
			A TRANSFERIR ...															
			A TRANSFERIR ...															
			A TRANSFERIR ...															
			A TRANSFERIR ...															
			A TRANSFERIR ...															
			A TRANSFERIR ...															
			A TRANSFERIR ...															
			A TRANSFERIR ...															
			A TRANSFERIR ...															
			A TRANSFERIR ...															
			A TRANSFERIR ...															
			A TRANSFERIR ...															
			A TRANSFERIR ...															
			A TRANSFERIR ...															
			A TRANSFERIR ...															
			A TRANSFERIR ...															
			A TRANSFERIR ...															
			A TRANSFERIR ...															
			A TRANSFERIR ...															
			A TRANSFERIR ...															
			A TRANSFERIR ...															
			A TRANSFERIR ...															
			A TRANSFERIR ...															
			A TRANSFERIR ...															
			A TRANSFERIR ...															
			A TRANSFERIR ...															
			A TRANSFERIR ...															
			A TRANSFERIR ...															
			A TRANSFERIR ...															
			A TRANSFERIR ...															
			A TRANSFERIR ...															
			A TRANSFERIR ...															
			A TRANSFERIR ...															
			A TRANSFERIR ...															
			A TRANSFERIR ...															
			A TRANSFERIR ...															
			A TRANSFERIR ...															
			A TRANSFERIR ...															
			A TRANSFERIR ...															
			A TRANSFERIR ...															
			A TRANSFERIR ...															
			A TRANS															

OBJETIVO	CÓDIGO DA CLASSIFIC. ECONÔMICA	CÓDIGO/ANO/TIPO/NUMERO DO PROJ. AÇÃO	DESCRIÇÃO	FORMA DE REALIZAÇÃO	FONTE DE FINANCIAMENTO			DATAS		MONTANTE PREVISTO			MONTANTE EXECUTADO			EVEC. FINAN. CETERA ANUAL GLOBAL	EVEC. FINAN. CETERA ANUAL GLOBAL
					AC	AA	FC	INICIO	FIM	ANO	ANOS ANTERIORES	ANO	TOTAL	ANO	TOTAL		
A TRANSFERIR ...																	
	0102/02020	02	2010 A 13	MATERIALIZAÇÃO GRANDE ROÇA		20.0	80.0	2010/01/01	2012/12/31	1.860.417,77	946.777,30	2.829.195,07	476.272,84	478.272,84			
	0102/02020	01	2010 A 23	NEA 2	OUTRA					106.955,63		106.955,63					
	0102/02020	02	2010 A 24	TRABALHOS ESPECIALIZADOS	OUTRA	35.0	65.0	2010/01/01	2012/06/30	86.500,00		86.500,00	78.725,90	78.725,90	91.01	91.01	
	0102/02020	02	2010 A 24	RECURSOS PARCERIA	OUTRA	35.0	65.0	2010/01/01	2012/06/30	76.500,00		76.500,00	71.373,15	71.373,15	93.30	93.30	
	0102/02020	01	2011 A 6	RACIONALIZAÇÃO DOS SISTEMAS DE DISTRIBUIÇÃO EM BAIXA DE AGUA E SANEAMENTO	OUTRA	20.0	80.0	2010/04/01	2012/12/31	10.000,00		10.000,00	7.354,75	7.354,75	73.55	73.55	
	0102/02020	02	2011 A 7	ESTUDOS, PARCELERES, CONSULTORIA	OUTRA	20.0	80.0	2010/04/01	2012/12/31	60.000,00		60.000,00	22.300,00	22.300,00	37.17	37.17	
	0102/02020	01	2010 A 31	TRABALHOS ESPECIALIZADOS	OUTRA	10.0	90.0	2010/01/01	2014/12/31	50.000,00		50.000,00	22.300,00	22.300,00	44.60	44.60	
	0102/02020	02	2010 A 32	ECONOMIA REGIONAL	OUTRA	54.223,14	45.776,86	2010/01/01	2012/12/31	10.000,00		10.000,00					
	0102/02020	03	2010 A 33	CAC LITORAL NORTE (PROMAR)	OUTRA	54.223,14	45.776,86	2010/01/01	2014/12/31	82.000,00		82.000,00	22.310,06	22.310,06	41.14	41.14	
	0102/02020	04	2010 A 34	ASSESSORIAS ESPECIALIZADAS	OUTRA	20.312,02	79.687,98	2010/01/01	2014/12/31	26.000,00		26.000,00	16.590,48	16.590,48	72.13	72.13	
	0102/02020	04	2010 A 34	PROMOÇÃO E TRABALHOS ESPECIALIZADOS	OUTRA	1.000,00	9.000,00	2010/01/01	2014/12/31	2.000,00		2.000,00	830,70	830,70	16.61	16.61	
	0102/02020	04	2010 A 34	REDES DE COOPERAÇÃO	OUTRA	5.000,00	95.000,00	2010/01/01	2014/12/31	4.000,00		4.000,00	16.590,48	16.590,48	72.13	72.13	
	0102/02020	06	2010 A 36	LOCAÇÃO MATERIAL DE TRANSPORTE	OUTRA	3.000,00	97.000,00	2010/01/01	2014/12/31	3.000,00		3.000,00	830,70	830,70	16.61	16.61	
	0102/02020	06	2010 A 36	ESTRATEGIA E CAPACITAÇÃO INSTITUCIONAL	OUTRA	2.000,00	98.000,00	2010/01/01	2014/12/31	2.000,00		2.000,00	4.888,68	4.888,68	41.54	41.54	
	0102/02020	01	2011 A 14	CAPACITAÇÃO INSTITUCIONAL MIMO LIMA	OUTRA	211.493,41	78.506,59	2011/01/01	2012/12/31	14.911,14		14.911,14	4.888,68	4.888,68	99.55	99.55	
	0102/02020	02	2011 A 15	ESTUDOS, PARCELERES, CONSULTANCIA	OUTRA	187.393,41	81.606,59	2011/01/01	2012/12/31	211.493,41		211.493,41	65.077,59	65.077,59	30.77	30.77	
	0102/02020	02	2011 A 15	TRABALHOS ESPECIALIZADOS	OUTRA	119.385,00	80.615,00	2011/01/01	2012/12/31	187.393,41		187.393,41	59.542,59	59.542,59	31.77	31.77	
	0102/02020	01	2012 A 39	COOPERAÇÃO TRANSFRONTEIRIÇA GRUPO MUREA	OUTRA	68.008,41	31.991,59	2011/01/01	2012/12/31	68.008,41		68.008,41	36.842,59	36.842,59	54.17	54.17	
	0102/02020	01	2012 A 39	ASSESSORIA JURIDICA/RELAÇÃO PROGRAMA DE AÇÃO	OUTRA	24.100,00	75.900,00	2012/01/01	2012/12/31	24.100,00		24.100,00	5.535,00	5.535,00	22.97	22.97	
	0102/02020	02	2012 A 40	INTERCÂMBIO SELEÇÃO PARCERIA	OUTRA	22.100,00	77.900,00	2012/01/01	2012/12/31	22.100,00		22.100,00	5.535,00	5.535,00	25.05	25.05	
TOTAL GERAL										2.399.589,95	1.030.777,30	3.430.367,25	666.685,39	666.685,39	27.78	27.78	

ANOTAÇÕES

a) Execução Financeira Anual = (Executado no Ano + 100) / Previsto no Ano

b) Execução Financeira Global = (Total Executado + 100) / (Realizado em Anos Anteriores + Total Previsto)

Conselho Executivo
 DE 3 de ABRIL de 2013

Assessoria Inter municipal
 DE 19 de ABRIL de 2013

M.

[Assinatura]

[Assinatura]


RESUMO DOS FLUXOS DE CAIXA

ENTIDADE CIMA COMUNIDADE INTERMUNICIPAL MINHO\LIMA (CIM ALTO MINHO)


ANO 2012
PAG. 1

Recebimentos			Pagamentos		
Saldo da gerência anterior		101.514,12	Despesas orçamentais		2.122.539,53
Execução orçamental	89.058,92		Correntes	1.649.712,49	
Operações de tesouraria ...	12.455,20		Capital	472.827,04	
Receitas orçamentais		2.196.135,55	Operações de tesouraria		133.884,72
Correntes	1.924.879,75		Saldo para a gerência seguinte ...		173.907,43
Capital	271.255,80		Execução orçamental	162.654,94	
Outras			Operações de tesouraria	11.252,49	
Operações de tesouraria		132.682,01	Total		2.430.331,68
Total		2.430.331,68			



Conselho Executivo
Em 3 de Abril de 2013



Assembleia Intermunicipal
Em 19 de Abril de 2013



Regozar.

M.



FLUXOS DE CAIXA

ENTIDADE CIML COMUNIDADE INTERMUNICIPAL MINHOALIMA (CIM ALTO MINHO)
 PERÍODO JANEIRO A DEZEMBRO - 2012/12/31

ANO 2012
 Pág. 1

Handwritten signature and notes:
 in
 10/02/2013
 4.

RECEBIMENTOS

SALDO DA GERÊNCIA ANTERIOR			101.514,12
EXECUÇÃO ORÇAMENTAL		89.058,92	
OPERAÇÕES DE TESOUREARIA		12.455,20	
RECEITAS ORÇAMENTAIS			2.196.135,55
06	TRANSFERÊNCIAS CORRENTES	1.852.944,01	
0603	ADMINISTRAÇÃO CENTRAL	1.381.493,72	
060301	ESTADO	212.016,00	
06030199	OUTROS	212.016,00	
060306	ESTADO-PART.COMUNITÁRIA PROJECTOS CO-FINANCIADOS	1.169.477,72	
06030601	FEDER	1.054.926,73	
06030602	FSE	47.401,76	
06030603	FEP	67.149,23	
0605	ADMINISTRAÇÃO LOCAL	471.450,29	
060501	CONTINENTE	471.450,29	
06050101	MUNICÍPIOS	471.450,29	
0605010101	MUNICÍPIO DE ARCOS DE VALDEVEZ	77.637,64	
0605010102	MUNICÍPIO DE CAMINHA	49.230,63	
0605010103	MUNICÍPIO DE MELGAÇO	10.000,00	
0605010104	MUNICÍPIO DE MONÇÃO	57.573,10	
0605010105	MUNICÍPIO DE PAREDES DE COURA	18.601,21	
0605010106	MUNICÍPIO DE PONTE DE BARCA	49.031,15	
0605010107	MUNICÍPIO DE PONTE DE LIMA	56.500,94	
0605010108	MUNICÍPIO DE VALENÇA	58.376,23	
0605010109	MUNICÍPIO DE VILA NOVA DE CERVEIRA	57.038,21	
0605010110	MUNICÍPIO DE VIANA DO CASTELO	24.525,75	
0605010111	OUTROS	12.995,43	
07	VENDA DE BENS E SERVIÇOS CORRENTES	66.133,03	
0702	SERVIÇOS	66.133,03	
070201	ALUGUER DE ESPAÇOS E EQUIPAMENTOS	1.353,00	
070299	OUTROS	64.780,03	
08	OUTRAS RECEITAS CORRENTES	5.802,71	
0801	OUTRAS	5.802,71	
080199	OUTRAS	5.802,71	
08019999	DIVERSAS	5.802,71	
10	TRANSFERÊNCIAS DE CAPITAL	96.255,80	
1003	ADMINISTRAÇÃO CENTRAL	6.188,28	
100307	ESTADO - PARTICIPAÇÕES COMUNITÁRIAS EM PROJECTOS CO-FINANCIA	6.188,28	
10030701	FEDER	6.188,28	
1005	ADMINISTRAÇÃO LOCAL	90.067,52	
100501	CONTINENTE	90.067,52	
10050101	MUNICÍPIOS	90.067,52	
1005010102	MUNICÍPIO DE CAMINHA	25.369,48	
1005010105	MUNICÍPIO DE PAREDES DE COURA	13.000,00	
1005010106	MUNICÍPIO DE PONTE DE BARCA	9.134,62	
1005010108	MUNICÍPIO DE VALENÇA	12.725,26	
1005010109	MUNICÍPIO DE VILA NOVA DE CERVEIRA	26.235,22	
12	PASSIVOS FINANCEIROS	175.000,00	
1205	EMPRÉSTIMOS A CURTO PRAZO	175.000,00	
120502	SOCIEDADES FINANCEIRAS	175.000,00	
TOTAL DAS RECEITA CORRENTES		1.924.579,75	
TOTAL DAS RECEITA DE CAPITAL		271.255,80	
TOTAL DE OUTRAS RECEITAS			
OPERAÇÕES DE TESOUREARIA			132.682,01
TOTAL			2.430.331,69

Handwritten signature

Handwritten signature

FLUXOS DE CAIXA

ENTIDADE CIML COMUNIDADE INTERMUNICIPAL MINECALIMA (CIM ALTO MINHO)

ANO 2012
Pág. 2

Handwritten signature and initials: NCSA, CP, M.

PAGAMENTOS

DESPESAS ORÇAMENTAIS			2.122.539,53
01	COMUNIDADE INTERMUNICIPAL	2.122.539,53	
0101	ASSEMBLEIA INTERMUNICIPAL	29.992,40	
0101 01	DESPESAS COM O PESSOAL		29.992,40
0101 0102	ABONOS VARIÁVEIS OU EVENTUAIS		29.992,40
0101 010204	AJUDAS DE CUSTO		7.955,00
0101 010213	OUTROS SUPLEMENTOS E PRÉMIOS		22.037,40
0102	COMUNIDADE INTERMUNICIPAL	2.092.547,13	
0102 01	DESPESAS COM O PESSOAL		598.758,03
0102 0101	REMUNERAÇÕES CERTAS E PERMANENTES		473.141,15
0102 010104	PESSOAL DOS QUADROS -REGIME DO CONTRATO INDIVIDUAL		396.732,26
0102 01010401	PESSOAL EM FUNÇÕES		396.732,26
0102 010106	PESSOAL CONTRATADO ATERMO		25.669,53
0102 01010601	PESSOAL EM FUNÇÕES		25.669,53
0102 010111	REPRESENTAÇÃO		18.169,32
0102 010113	SUBSÍDIO DE REFEREÇÃO		24.023,02
0102 010114	SUBSÍDIOS DE FÉRIAS E NATAL		6.547,02
0102 0102	ABONOS VARIÁVEIS OU EVENTUAIS		27.129,44
0102 010202	HORAS EXTRAORDINÁRIAS		460,02
0102 010204	AJUDAS DE CUSTO		16.472,78
0102 010212	INDEMNIZAÇÕES POR CESSAÇÃO DE FUNÇÕES		10.196,69
0102 0103	SEGURANÇA SOCIAL		98.487,44
0102 010302	OUTROS ENCARGOS COM A SAÚDE		17.057,02
0102 010305	CONTRIBUIÇÕES PARA A SEGURANÇA SOCIAL		77.312,67
0102 01030502	SEGURANÇA SOCIAL DE PESSOAL EM REGIME DE CONTRATO		77.312,67
0102 0103050201	CAIXA GERAL DE APOSENTAÇÕES		27.552,70
0102 0103050202	SEGURANÇA SOCIAL REGIME GERAL		49.759,97
0102 010309	SEGUROS		4.117,75
0102 01030901	SEGURO DE ACIDENTES DE TRABALHO E DOENÇAS PROFISSI		4.117,75
0102 02	AQUISIÇÃO DE BENS E SERVIÇOS		990.740,85
0102 0201	AQUISIÇÃO DE BENS		57.234,96
0102 020102	COMBUSTÍVEIS E LUBRIFICANTES		29.452,78
0102 02010201	GASOLINA		13.642,03
0102 02010202	GASÓLEO		15.810,75
0102 020104	LIMPEZA E HIGIENE		1.123,64
0102 020107	VESTUÁRIO E ARTIGOS PESSOAIS		119,00
0102 020108	MATERIAL DE ESCRITÓRIO		11.407,94
0102 020111	MATERIAL DE CONSUMO CLÍNICO		6.094,65
0102 020115	PRÉMIOS, CONDECORAÇÕES E OFERTAS		292,53
0102 020117	FERRAMENTAS E UTENSÍLIOS		722,35
0102 020119	ARTIGOS HONORÍFICOS E DE DECORAÇÃO		178,35
0102 020121	OUTROS BENS		7.543,72
0102 0202	AQUISIÇÃO DE SERVIÇOS		933.505,89
0102 020201	ENCARGOS DE INSTALAÇÕES		31.411,78
0102 020202	LIMPEZA E HIGIENE		13.151,44
0102 020203	CONSERVAÇÃO DE BENS		8.304,29
0102 020204	LOCAÇÃO DE EDIFÍCIOS		23.197,44
0102 020206	LOCAÇÃO DE MATERIAL DE TRANSPORTE		31.617,74
0102 020208	LOCAÇÃO DE OUTROS BENS		1.299,50
0102 020209	COMUNICAÇÕES		32.572,74
0102 020210	TRANSPORTES		546,09
0102 020211	REPRESENTAÇÃO DOS SERVIÇOS		1.414,47
0102 020212	SEGUROS		6.757,21
0102 020213	DESLOCAÇÕES E ESTADAS		16.766,86
0102 020214	ESTUDOS, PARECERES, PROJECTOS E CONSULTADORIA		166.210,00
0102 020217	PUBLICIDADE		39.957,37
0102 020220	OUTROS TRABALHOS ESPECIALIZADOS		560.285,86
0102 03	JUROS E OUTROS ENCARGOS		13.285,13
0102 0301	JUROS DA DÍVIDA PÚBLICA		8.495,77
0102 030103	SOCIEDADES FINANCEIRAS - BANCOS E OUTRAS INSTITUIÇ		8.495,77
0102 03010301	EMPRÉSTIMOS DE CURTO PRAZO		5.495,77
0102 0303	JUROS DE LOCAÇÃO FINANCEIRA		56,33

Handwritten signature and initials.

FLUXOS DE CAIXA

ENTIDADE CIML COMUNIDADE INTERMUNICIPAL MINEOALIMA (CIM ALTO MINHO)

ANO 2012
Pág. 3

PAGAMENTOS				
0102	030305	MATERIAL DE TRANSPORTE		56,33
0102	0305	OUTROS JUROS		1.368,81
0102	030502	OUTROS		1.368,81
0102	0306	OUTROS ENCARGOS FINANCEIROS		3.364,22
0102	030601	OUTROS ENCARGOS FINANCEIROS		3.364,22
0102	04	TRANSFERÊNCIAS CORRENTES		4.225,00
0102	0403	ADMINISTRAÇÃO CENTRAL		2.625,00
0102	040305	SERVIÇOS E FUNDOS AUTÔNOMOS		2.625,00
0102	0407	INSTITUIÇÕES SEM FINS LUCRATIVOS		1.600,00
0102	040701	INSTITUIÇÕES SEM FINS LUCRATIVOS		1.600,00
0102	04070101	INSTITUIÇÕES SEM FINS LUCRATIVOS		1.600,00
0102	0407010101	AREALTO MINHO		1.000,00
0102	0407010102	OUTRAS		600,00
0102	06	OUTRAS DESPESAS CORRENTES		12.711,08
0102	0602	DIVERSAS		12.711,08
0102	060203	OUTRAS		12.711,08
0102	06020302	IVA PAGO		12.711,08
0102	07	AQUISIÇÃO DE BENS DE CAPITAL		122.827,04
0102	0701	INVESTIMENTOS		109.289,76
0102	070107	EQUIPAMENTO DE INFORMÁTICA		725,70
0102	070108	SOFTWARE INFORMÁTICO		2.798,66
0102	070110	EQUIPAMENTO BÁSICO		105.765,40
0102	07011002	OUTRO		105.765,40
0102	0702	LOCAÇÃO FINANCEIRA		13.537,28
0102	070205	MATERIAL DE TRANSPORTE-LOCAÇÃO FINANCEIRA		13.537,28
0102	10	PASSIVOS FINANCEIROS		350.000,00
0102	1005	EMPRÉSTIMOS A CURTO PRAZO		350.000,00
0102	100503	SOC.FINANCEIRAS-BANCOS E OUTRAS INSTIT.FINANCEIRAS		350.000,00
TOTAL DAS DESPESAS CORRENTES			1.649.712,49	
TOTAL DAS DESPESAS DE CAPITAL			472.627,04	
OPERAÇÕES DE TESOURARIA				133.884,72
SALDO PARA A GERÊNCIA SEGUINTE				173.907,43
EXECUÇÃO ORÇAMENTAL			162.654,94	
OPERAÇÕES DE TESOURARIA			11.252,49	
TOTAL				2.436.331,65

Conselho Executivo
En 3 de Abril de 2013

Assamblea Intermunicipal
En 19 de Abril de 2013

MC8000

Contas de Ordem

ENTIDADE CIM ALTOMINHO

COMUNIDADE INTERMUNICIPAL MINHO/LIMA

ANO 2012

PAG. 1

Código	Descrição		Valores	
	SALDO DA GERÊNCIA ANTERIOR			
	GARANTIAS E CAUÇÕES RECIBOS PARA COBRANÇA			
	GARANTIAS E CAUÇÕES PRESTADAS			
	RECEITA VIRTUAL COBRADA			
	Total Geral			0,00
Código	Descrição		Valores	
	GARANTIAS E CAUÇÕES ACCIONADAS			
	GARANTIAS E CAUÇÕES DEVOLVIDAS			
	RECEITA VIRTUAL COBRADA			
	RECEITA VIRTUAL ANULADA			
	SALDO PARA A GERÊNCIA SEGUINTE			0,00
	GARANTIAS E CAUÇÕES RECIBOS PARA COBRANÇA			
	Total Geral			0,00

ÓRGÃO EXECUTIVO
Em 3 de Nov de 2013

ÓRGÃO DELIBERATIVO
Em 19 de Out de 2013


[Handwritten signatures]

928000.


M

ENTIDADE		OPERAÇÕES DE TESOUREARIA					DATA	ANO	PAGINA
CIVIL							2013/03/06	2012	1
COD. CONTA	TERCEIRO	DESIGNAÇÃO	SALDO DA GERÊNCIA ANTERIOR		MOVIMENTO ANUAL		SALDO PARA A GERÊNCIA SEQUINTE		
			DEVEDOR	CREADOR	DEBITO	CREDITO	DEVEDOR	CREADOR	
24		ESTADO E OUTROS ENTES PÚBLICOS		12.455,20	133.884,72	132.682,01		11.252,49	
24.2		Retenção de impostos sobre rendimentos		8.013,70	81.755,05	80.665,10		6.923,75	
24.2.1		Trabalho dependente		6.072,00	66.311,00	66.808,00		6.569,00	
24.2.2		Trabalho independente		1.941,70	7.536,63	5.943,68		354,75	
24.2.6		DESCONTO VENCIMENTO			7.913,42	7.913,42			
24.5		Contribuições para a Segurança Social		4.441,50	52.129,67	52.016,91		4.320,74	
24.5.1		Caixa Geral de Aposentações		1.654,11	20.205,26	20.205,26		1.654,11	
24.5.1.1		CGA - Descontos do pessoal		1.654,11	20.205,26	20.205,26		1.654,11	
24.5.2		ADSE		489,93	5.702,31	5.682,57		470,19	
24.5.2.1		ADSE - Descontos do pessoal		489,93	5.702,31	5.682,57		470,19	
24.5.3		Inst. Gestão Finan. da Segurança Social		2.297,46	26.222,10	26.129,08		2.204,44	
24.5.3.1		IGFSS - Descontos do pessoal		2.297,46	26.222,10	26.129,08		2.204,44	
TOTAL ...				12.455,20	133.884,72	132.682,01		11.252,49	



Conselho Executivo
 Em 3 de Maio de 2013



Assembleia Intermunicipal
 Em 19 de Abril de 2013



9123000



cim alto minho
comunidade intermunicipal do minho-lima

Rua Bernardo Abrunhosa, nº 105
4900-309 Viana do Castelo

Tel. +351 258 800 200
Fax. +351 258 800 220

e-mail: geral@cim-altominho.pt
www.cim-altominho.pt

ANEXOS ÀS DEMONSTRAÇÕES FINANCEIRAS

ARCOS DE VALDEVEZ CAMINHA MELGAÇO MONÇÃO PAREDES DE COURA PONTE DA BARCA PONTE DE LIMA VALENÇA VIANA DO CASTELO VILA NOVA DE CERVEIRA



ANEXOS ÀS DEMONSTRAÇÕES FINANCEIRAS

8.1 – Caracterização da Entidade

8.1.1 Identificação

A Comunidade Intermunicipal do Minho Lima, adiante designada de CIM Alto Minho, com o número de pessoa colectiva 508 754 496, tem sede no Castelo de Santiago da Barra, na cidade de Viana do Castelo.

8.1.2. Legislação

A CIM Alto Minho, foi constituída por escritura pública, celebrada a 15 de Outubro de 2008, ao abrigo da **Lei n.º 45/2008, de 27 de Agosto, que estabelece o regime jurídico do associativismo municipal, revogando as Leis n. 10/2003 e 11/2003, de 13 de Maio**, para prosseguimento dos fins previstos nos seus estatutos, publicados no Diário da República, II Série n.º 220, de 12 de Novembro de 2008, alterados em 6 de Maio de 2010, conforme publicação no Diário da República, II.ª série — N.º 122 — 25 de Junho de 2010.

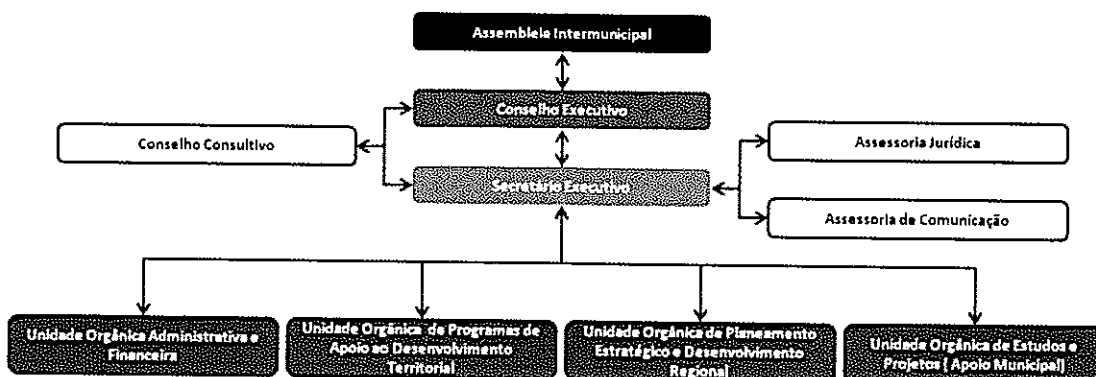
Integra os Municípios de Arcos de Valdevez, Caminha, Melgaço, Monção, Paredes de Coura, Ponte da Barca, Ponte de Lima, Valença, Viana do Castelo e Vila Nova de Cerveira (NUT III Minho-Lima).

As demonstrações financeiras foram elaboradas de acordo com os princípios, critérios e demais determinações definidas no Plano Oficial de Contabilidade das Autarquias Locais (POCAL), aprovado pelo Decreto-Lei nº 162/99, de 14 de Setembro e pelo Decreto-Lei nº 315/2000 de 2 de Dezembro.

A Prestação de contas obedece aos requisitos do Regime Completo instituído no POCAL.



8.1.3. Estrutura Organizacional Efetiva



8.1.4. Descrição Sumária da Actividade

A Comunidade Intermunicipal Minho Lima, abreviadamente designada de CIM Alto Minho tem por objecto a prossecução de interesses comuns aos municípios que a integram, nos termos da legislação em vigor e dos seus Estatutos, nomeadamente:

- Promoção do planeamento e da gestão da estratégia de desenvolvimento económico, social e ambiental do território abrangido;
- Articulação dos investimentos municipais de interesse intermunicipal;
- Participação na gestão de programas de apoio ao desenvolvimento regional, designadamente no âmbito do Quadro de Referência Estratégico Nacional — QREN;
- Planeamento das actuações de entidades públicas, de carácter supramunicipal.

A Comunidade assegura também a articulação das actuações entre os municípios e os serviços da Administração Central, nas seguintes áreas:

- Redes de abastecimento público, infra-estruturas de saneamento básico, tratamento de águas residuais e resíduos urbanos;
- Rede de equipamentos de saúde;



- c) Rede educativa e de formação profissional;
- d) Ordenamento do território, conservação da natureza e recursos naturais;
- e) Segurança e protecção civil;
- f) Mobilidade e transportes;
- g) Redes de equipamentos públicos;
- h) Promoção do desenvolvimento económico, social e cultural;
- i) Rede de equipamentos culturais, desportivos e de lazer.

8.1.5 – Recursos Humanos – titulares dos Órgãos

António Rui Esteves Solheiro – Presidente do Conselho Executivo

Francisco Rodrigues de Araújo – Vice-Presidente do Conselho Executivo;

Vítor Manuel Alves Mendes - Vice-Presidente do Conselho Executivo;

Júlia Paula Pires Pereira da Costa - Membro do Conselho Executivo;

José Emílio Pereira Moreira - Membro do Conselho Executivo;

António Pereira Júnior - Membro do Conselho Executivo;

António Vassalo Abreu - Membro do Conselho Executivo;

Jorge Manuel Salgueiro Mendes - Membro do Conselho Executivo

José Maria Costa - Membro do Conselho Executivo

José Manuel Vaz Carpinteira - Membro do Conselho Executivo

Júlio Pedro Garcez dos Santos Pereira – Secretário Executivo

8.1.6 – Organização Contabilística

Do ponto de vista informático, os registos e demais procedimentos contabilísticos são efectuados num único sistema que integra a Contabilidade Orçamental e a Contabilidade Patrimonial, em estrita obediência às determinações do Plano Oficial de Contabilidade das Autarquias Locais (POCAL).



Desta forma a Contabilidade Orçamental é executada em total concordância com a Contabilidade Geral e com a Contabilidade de Custos, encontrando-se todas integradas no mesmo sistema, pelo que não é efectuada com recurso a quaisquer registos paralelos.

Handwritten mark

Handwritten signature

Handwritten signature



ANEXOS ÀS DEMONSTRAÇÕES FINANCEIRAS

8.2 – Notas ao Balanço e à Demonstração de Resultados

As normas que a seguir se desenvolvem respeitam a numeração do Plano Oficial de Contabilidade, não constando aquelas que para o presente exercício não são aplicáveis.

8.2.3 - Critérios valorimétricos utilizados e métodos de cálculo

- Quanto aos critérios valorimétricos

- **Imobilizado**

A valorização do imobilizado foi efectuada utilizando-se o custo de aquisição (custo histórico).

- **Existências**

Não aplicável no corrente ano.



- **Dívida de e a terceiros**

As dívidas de e a terceiros são expressas pela importâncias constante nos documentos que as titulam.

- **Disponibilidades**

As disponibilidades em caixa e depósitos em instituições financeiras são expressas pelos montantes dos meios de pagamento e dos saldos de todas as contas de depósitos, respectivamente.

- **Quanto ao método de cálculo**

- **Amortizações**

O método utilizado para o custo das amortizações é o método das quotas constantes, e em conformidade com a Portaria do Ministério das Finanças nº 671/2000 (2ª Série), de 17 de Abril (CIBE – Cadastro e Inventário dos Bens do Estado)

- **Provisões**

Não aplicável no corrente ano.



Handwritten signatures and initials: M. Esp. and M.

8.2.7 - Movimentos ocorridos nas rubricas do activo immobilizado

ACTIVO BRUTO

Comunidade Intermunicipal do Minho Lima

Ano: 2012

(unidade : euros)

Rubricas	Saldo Inicial	Reavaliação Ajustamento	Aumentos	Alienações	Transferências e Abates	Saldo Final
De Bens de domínio público						
Terrenos e recursos naturais						
Edifícios						
Outras construções e Infraestruturas						
Bens de património histórico e artístico e cultural						
Outros bens de domínio público						
Imobilizações em curso						
Adiantamento por conta de bens de domínio público						
De Imobilizações Incorpóreas						
Despesas de instalação						
Despesas de investigação e de desenvolvimento						
Propriedade industrial e outros Direitos						
Imobilizações em curso						
Adiantamento por conta de imobilizações incorpóreas						
De Imobilizações corpóreas						
Terrenos e recursos naturais						
Edifícios e outras construções	22.579,80					22.579,80
Equipamento básico	787.357,95		15.540,14			802.898,09
Equipamento de transporte	90.734,50		655,37			91.389,87
Ferramentas e utensílios	430,50		0			430,50
Equipamento administrativo	11.678,74		0			11.678,74
Taras e vasilhame	0		00			0
Outras imobilizações corpóreas	0		0			0
Imobilizações em curso	0		0			0
Adiantamento por conta de imobilizações corpóreas	0		0			0
	912.781,49		16.195,51			928.977,00
De Investimentos financeiros						
De partes de capital						
Obrigações e títulos de participação						
Investimentos em Imóveis						
Terrenos e recursos naturais						
Edifícios e outras construções						
Outras aplicações financeiras						
Títulos de dívida pública						
Outros títulos						
Imobilizações em curso						
Adiantamento por conta de investimentos financeiros						

Handwritten signature



Melgaço

U

AMORTIZAÇÕES E PROVISÕES

Comunidade Intermunicipal do Minho Lima

Ano: 2012

(unidade : euros)

Rubricas	Saldo Inicial	Reforço	Regularizações	Saldo Final
De Bens de domínio público				
Terrenos e recursos naturais				
Edifícios				
Outras construções e Infra-estruturas				
Bens de património histórico e artístico e cultural				
Outros bens de domínio público				
De imobilizações incorpóreas				
Despesas de instalação				
Despesas de investigação e de desenvolvimento				
Propriedade industrial e outros Direitos				
De imobilizações corpóreas				
Terrenos e recursos naturais				
Edifícios e outras construções	12.630,09	4.210,03		16.840,12
Equipamento básico	278.725,05	104.440,85		383.165,90
Equipamento de transporte	25.205,70	9.138,99		34.344,69
Ferramentas e utensílios	43,05	43,05		86,10
Equipamento administrativo	3.026,59	1.571,26		4.597,85
Taras e vasilhame	0	0		0
Outras imobilizações corpóreas	0	0		0
	319.630,48	119.404,18		439.034,66
De investimentos financeiros				
De partes de capital				
Obrigações e títulos de participação				
Investimentos em imóveis				
Terrenos e recursos naturais				
Edifícios e outras construções				
Outras aplicações financeiras				
Títulos de dívida pública				
Outros títulos				

H

U



8.2.13 – BENS EM REGIME DE LOCAÇÃO FINANCEIRA

Comunidade Intermunicipal do Minho Lima

Ano: 2012

(unidade : euros)

Descrição	Valor Total	Nº Rendas	Valor rendas	Data Inicio	Data de Termo	Valor Residual
Viatura Matrícula – 73-HX-48	20.688,00	48	365,08	20-07-2009	20-07-2013	689,60

8.2.26. CONTAS DE ORDEM

Não aplicável no ano de 2012

8.2.28 – Movimentos ocorridos nas contas da classe 5

Comunidade Intermunicipal do Minho Lima

Ano: 2012

(unidade : euros)

Designação da conta	Saldo Inicial	Débitos	Créditos	Saldo Final
51 – Património	45.106,25		167.805,49	212.911,74
571 – Reservas Legais	2.374,01		8.831,87	11.205,88
59 – Resultados Transitados	176.637,36	176.637,36		

8.2.31. – Demonstração de resultados financeiros

Comunidade Intermunicipal do Minho Lima

Ano: 2012

(unidade : euros)

Código das contas	Custos e perdas	Exercícios		Código das contas	Proveitos e Ganhos	Exercícios	
		2011	2012			2011	2012
681	Juros suportados	5.984,27	8.552,10	781	Juros Obtidos		
682	Perdas em entidades participadas	0	0	782	Ganhos em entidades participadas		
683	Amortizações de investimentos em imóveis	0	0	783	Rendimentos de imóveis		
684	Provisões para aplicações financeiras	0	0	784	Rendimentos de participação de capital		
685	Diferenças de câmbio desfavoráveis	0	0	785	Diferenças de Câmbio desfavoráveis		
687	Perdas na alienação de aplicações de tesouraria	0	0	786	Descontos de pronto pagamento obtidos		
688	Outros custos e perdas financeiras	3.837,29	4.733,03	787	Ganhos na alienação de aplicações de tesouraria		
		0	0	788	Outros proveitos e ganhos financeiros		
	Resultados financeiros	-9.821,56	-13.285,13		Resultados financeiros		
	Total.....	0,0	0,0		Total.....	0	0



90500

8.2.32. – DEMONSTRAÇÃO DE RESULTADOS EXTRAORDINÁRIOS

Comunidade Intermunicipal do Minho Lima

Ano: 2012
(unidade : euros)

Código das contas	Custos e perdas	Exercícios		Código das contas	Proveitos e Ganhos	Exercícios	
		2011	2012			2011	2012
691	Transferências de capital concedidas			791	Restituições de Impostos		
692	Dividas incobráveis			792	Recuperação de dívidas		
693	Perdas em existências			793	Ganhos em existências		
694	Perdas em imobilizado			794	Ganhos em imobilizações		
695	Multas e penalidades	900,00		795	Benefícios penalidades contratuais		
696	Aumentos de amortizações e provisões	0		796	Redução de amortizações e de provisões		
697	Correcções relativas a anos anteriores	0	7.294,79	797	Correcções relativas a exercícios anteriores		
697	Outros Custos e perdas Extraordinárias	0	0	798	Outros proveitos e ganhos extraordinários	106.672,76	107.492,40
	Resultados Extraordinários	105.772,76	100.197,61			0	0
	Total.....	106.672,76	107.492,40		Total.....	106.672,76	107.492,40

8.3. NOTAS SOBRE O PROCESSO ORÇAMENTAL E RESPECTIVA EXECUÇÃO

8.3.1 – Modificações ao orçamento

Durante o exercício de 2012 foram realizadas seis alterações ao orçamento da despesa, conforme mapas anexos.

8.3.2 – Modificações ao Plano Plurianual de Investimentos

Foram efetuadas cinco alterações às GOP's das quais duas alterações ao Plano Plurianual de Investimentos.

8.3.3 – Contratação administrativa

(ver mapa anexo)

8.3.4 – Transferências e subsídios

(ver mapa anexo)



Mesaov.

J.

8.3.6 – Endividamento

Não foram efectuados contratos de empréstimos de médio e Longo Prazo.

8.3.6.2 – Outras Dívidas a Terceiros

(Ver Mapa Anexo)

J.

J.

ENTIDADE		MODIFICAÇÕES AO ORÇAMENTO DA DESPESA				Forma: 1	
COMUNIDADE INTERMUNICIPAL MINEOALIMA (CI)		TOTAL DE ALTERAÇÕES : 6	DO ANO CONTABILISTICO DE 2012		ATÉ A DATA : 2012/12/31		
IDENTIFICAÇÃO DAS RUBRICAS		DESPESA				G B S	
CLASSIFICAÇÃO ORGÂNICA	ECONÔMICA	DESCRIÇÃO	DOTAÇÕES INICIAIS	MODIFICAÇÕES ORÇAMENTAIS			DOTAÇÕES CORRIGIDAS
				INSCRIÇÕES / REFORÇOS	DIMINUIÇÕES / ANULAÇÕES		
01		COMUNIDADE INTERMUNICIPAL					
0101		ASSEMBLEIA INTERMUNICIPAL					
0101	01	DESPESAS COM O PESSOAL					
0101	0102	ABONOS VARIÁVEIS OU EVENTUAIS					
0101	010204	AJUDAS DE CUSTO	4.200,00	6.700,00		10.900,00	
0101	010213	OUTROS SUPLEMENTOS E PRÉMIOS	11.219,04	19.500,00		30.719,04	
0101	02	AQUISIÇÃO DE BENS E SERVIÇOS					
0101	0202	AQUISIÇÃO DE SERVIÇOS					
0101	020211	REPRESENTAÇÃO DOS SERVIÇOS	500,00		400,00	100,00	
0101	020225	OUTROS SERVIÇOS					
0101	02022503	OUTROS	500,00		400,00	100,00	
0102		COMUNIDADE INTERMUNICIPAL					
0102	01	DESPESAS COM O PESSOAL					
0102	0101	REMUNERAÇÕES CERTAS E PERMANENTES					
0102	010104	PESSOAL DOS QUADROS -REGIME DO CONTRATO INDIVIDUAL DE TRABALHO					
0102	01010401	PESSOAL EM FUNÇÕES	398.331,96	1.700,00	3.200,00	396.531,96	
0102	01010404	RECRUTAMENTO DE PESSOAL PARA NOVOS POSTOS DE TRABALHO	1,00			1,00	
0102	010106	PESSOAL CONTRATADO ATERMO					
0102	01010601	PESSOAL EM FUNÇÕES	21.961,87	3.710,00		25.671,87	
0102	01010604	RECRUTAMENTO DE PESSOAL PARA NOVOS POSTOS DE TRABALHO	15.820,00		15.500,00	320,00	
0102	010109	PESSOAL EM QUALQUER OUTRA SITUAÇÃO	1,00			1,00	
0102	010110	GRATIFICAÇÕES					
0102	01011001	MEMBROS DOS ORGÃO AUTÁRQUICOS	1,00			1,00	
0102	01011002	PESSOAL DOS QUADROS	1,00			1,00	
0102	01011003	OUTROS	1,00			1,00	
0102	010111	REPRESENTAÇÃO	19.102,92			19.102,92	
0102	010113	SUBSÍDIO DE REFEIÇÃO	24.424,40	4.300,00	4.000,00	24.724,40	
0102	010114	SUBSÍDIOS DE FÉRIAS E NATAL	4.773,65	6.500,00	2.600,00	8.673,65	
0102	010115	REMUNERAÇÃO POR DOENÇA E MATERNIDADE/PATERNIDADE	1,00			1,00	
0102	0102	ABONOS VARIÁVEIS OU EVENTUAIS					
0102	010202	HORAS EXTRAORDINÁRIAS	1.000,00			1.000,00	
0102	010203	ALIMENTAÇÃO E ALOJAMENTO	1,00			1,00	
0102	010204	AJUDAS DE CUSTO	12.500,00	5.000,00		17.500,00	
0102	010206	FORMAÇÃO	1.000,00		500,00	500,00	
0102	010207	COLABORAÇÃO TÉCNICA E ESPECIALIZADA	1,00			1,00	
0102	010212	INDEMNIZAÇÕES POR CESSAÇÃO DE FUNÇÕES	12.745,86		2.500,00	10.245,86	
0102	010213	OUTROS SUPLEMENTOS E PRÉMIOS	1,00			1,00	
0102	010214	OUTROS ABONOS EM NUMERÁRIO OU ESPÉCIE	500,00			500,00	
0102	0103	SEGURANÇA SOCIAL					
0102	010301	ENCARGOS COM A SAÚDE	1,00			1,00	
0102	010302	OUTROS ENCARGOS COM A SAÚDE	5.000,00	24.100,00	3.000,00	26.100,00	
0102	010303	SUBSÍDIO FAMILIAR A CRIANÇAS E JOVENS	1,00			1,00	
0102	010304	OUTRAS PRESTAÇÕES FAMILIARES	1,00			1,00	
0102	010305	CONTRIBUIÇÕES PARA A SEGURANÇA SOCIAL					
0102	01030501	ASSISTÊNCIA NA DOENÇA DE FUNCIONÁRIOS PÚBLICOS	1,00			1,00	
0102	01030502	SEGURANÇA SOCIAL DE PESSOAL EM REGIME DE CONTRATO INDIVIDUAL DE TRABALHO EM FUNÇÕES PÚBLICAS (RCTFP)					
0102	0103050201	CAIXA GERAL DE APOSENTAÇÕES	29.123,39			29.123,39	
0102	0103050202	SEGURANÇA SOCIAL REGIME GERAL	47.783,33	2.200,00		49.983,33	
0102	01030503	OUTROS	1,00			1,00	
0102	010306	ACIDENTES EM SERVIÇOS E DOENÇAS PROFISSIONAIS	1,00			1,00	
0102	010308	OUTRAS PENSÕES	1,00			1,00	
0102	010309	SEGUROS					
0102	01030901	SEGURO DE ACIDENTES DE TRABALHO E DOENÇAS PROFISSIONAIS	6.540,77	2.000,00	4.000,00	4.540,77	
0102	01030902	SEGUROS DE SAÚDE	1,00			1,00	
0102	010310	OUTRAS DESPESAS DE SEGURANÇA SOCIAL	1,00			1,00	
0102	02	AQUISIÇÃO DE BENS E SERVIÇOS					
0102	0201	AQUISIÇÃO DE BENS					
0102	020101	MATÉRIAS-PRIMAS E SUBSIDIÁRIAS	1,00			1,00	

ENTIDADE		MODIFICAÇÕES AO ORÇAMENTO DA DESPESA				Página:
COMUNIDADE INTERMUNICIPAL MINHOALIMA (CI)		TOTAL DE ALTERAÇÕES : 6	DO ANC CONTABILISTICO DE 2012		ATÉ À DATA : 31/12/31	M.
IDENTIFICAÇÃO DAS RUBRICAS		DESPESA				
CLASSIFICAÇÃO ORÇÂNICA ECONÓMICA		DESCRIÇÃO	DOTAÇÕES INICIAIS	MODIFICAÇÕES ORÇAMENTAIS		DOTAÇÕES CORRIGIDAS
				INSCRIÇÕES / REFORÇOS	DIMINUIÇÕES / ANULAÇÕES	
0102	020102	COMBUSTÍVEIS E LUBRIFICANTES				
0102	02010201	GASOLINA	12.000,00	2.000,00		14.000,00
0102	02010202	GASOLEO	13.200,00	6.500,00	3.500,00	16.200,00
0102	02010299	OUTROS	1,00			1,00
0102	020104	LIMPEZA E HIGIENE	2.200,00		1.000,00	1.200,00
0102	020107	VESTUÁRIO E ARTIGOS PESSOAIS	500,00			500,00
0102	020108	MATERIAL DE ESCRITÓRIO	18.000,00	500,00		18.500,00
0102	020109	PRODUTOS QUÍMICOS E FARMACÊUTICOS	1,00			1,00
0102	020110	PRODUTOS VENDIDOS NAS FARMÁCIAS	1,00			1,00
0102	020111	MATERIAL DE CONSUMO CLÍNICO	9.000,00			9.000,00
0102	020115	PRÉMIOS, CONDECORAÇÕES E OFERTAS	500,00			500,00
0102	020117	FERRAMENTAS E UTENSÍLIOS	1.200,00			1.200,00
0102	020118	LIVROS E DOCUMENTAÇÃO TÉCNICA	5.500,00		3.000,00	2.500,00
0102	020119	ARTIGOS HONRÍFICOS E DE DECORAÇÃO	2.000,00		1.500,00	500,00
0102	020120	MATERIAL DE EDUCAÇÃO, CULTURA E RECREIO	6.000,00		1.000,00	5.000,00
0102	020121	OUTROS BENS	35.500,00		12.500,00	23.000,00
0102	0202	AQUISIÇÃO DE SERVIÇOS				
0102	020201	ENCARGOS DE INSTALAÇÕES	30.192,00	4.000,00	2.000,00	32.192,00
0102	020202	LIMPEZA E HIGIENE	14.000,00	5.000,00		19.000,00
0102	020203	CONSERVAÇÃO DE BENS	7.000,00	3.900,00		10.900,00
0102	020204	LOCAÇÃO DE EDIFÍCIOS	36.400,00			36.400,00
0102	020205	LOCAÇÃO DE MATERIAL DE INFORMÁTICA	20.001,00			20.001,00
0102	020206	LOCAÇÃO DE MATERIAL DE TRANSPORTE	19.501,00	12.140,00		31.641,00
0102	020208	LOCAÇÃO DE OUTROS BENS	14.460,00		1.400,00	13.060,00
0102	020209	COMUNICAÇÕES	30.000,00	5.000,00		35.000,00
0102	020210	TRANSPORTES	5.433,00			5.433,00
0102	020211	REPRESENTAÇÃO DOS SERVIÇOS	39.550,00			39.550,00
0102	020212	SEGUROS	12.000,00		5.000,00	7.000,00
0102	020213	DESLOCAÇÕES E ESTADAS	53.025,00	13.000,00	2.000,00	64.025,00
0102	020214	ESTUDOS, PARECERES, PROJECTOS E CONSULTADORIA	556.646,56	80.000,00	111.000,00	525.646,56
0102	020215	FORMAÇÃO	2.000,00		2.000,00	
0102	020216	SEMINÁRIOS, EXPOSIÇÕES E SIMILARES	2.000,00		900,00	1.100,00
0102	020217	PUBLICIDADE	106.905,00	27.000,00	16.500,00	177.405,00
0102	020218	VIGILÂNCIA E SEGURANÇA	1,00			1,00
0102	020219	ASSISTÊNCIA TÉCNICA	2.000,00		2.000,00	
0102	020220	OUTROS TRABALHOS ESPECIALIZADOS	2.050.851,15		301.750,00	1.749.101,15
0102	020224	ENCARGOS DE COBRANÇA DE RECEITAS	1,00			1,00
0102	020225	OUTROS SERVIÇOS				
0102	02022503	OUTROS				
0102	03	JUROS E OUTROS ENCARGOS				
0102	0301	JUROS DA DÍVIDA PÚBLICA				
0102	030103	SOCIEDADES FINANCEIRAS - BANCOS E OUTRAS INSTITUIÇÕES FINANCEIRAS				
0102	03010301	EMPRÉSTIMOS DE CURTO PRAZO	7.000,00	1.700,00		8.700,00
0102	03010302	EMPRÉSTIMOS DE MÉDIO E LONGO PRAZOS	1,00			1,00
0102	0302	OUTROS ENCARGOS CORRENTES DA DÍVIDA PÚBLICA				
0102	030201	DESPESAS DIVERSAS	100,00			100,00
0102	0303	JUROS DE LOCAÇÃO FINANCEIRA				
0102	030305	MATERIAL DE TRANSPORTE	500,00		300,00	200,00
0102	030306	MATERIAL DE INFORMÁTICA	1,00			1,00
0102	030307	MAQUINARIA E EQUIPAMENTO	1,00			1,00
0102	030308	OUTROS INVESTIMENTOS	1,00			1,00
0102	0305	OUTROS JUROS				
0102	030502	OUTROS	800,00	700,00		1.500,00
0102	0306	OUTROS ENCARGOS FINANCEIROS				
0102	030601	OUTROS ENCARGOS FINANCEIROS	2.300,00	1.500,00		3.800,00
0102	04	TRANSFERÊNCIAS CORRENTES				
0102	0401	SOCIEDADES E QUASE-SOCIEDADES FINANCEIRAS				
0102	040102	PRIVADAS	1,00			1,00
0102	0403	ADMINISTRAÇÃO CENTRAL				

ENTIDADE		MODIFICAÇÕES AO ORÇAMENTO DA DESPESA			Pagina: 3	
COMUNIDADE INTERMUNICIPAL MINHO\LIMA (C)		TOTAL DE ALTERAÇÕES : 6	DO ANO CONTABILÍSTICO DE 2012		ATÉ À DATA: 2012/12/31	
TOTAL DE REVISÕES :		DESPESA			9183000	
IDENTIFICAÇÃO DAS RUBRICAS			DOTAÇÕES INICIAIS	MODIFICAÇÕES ORÇAMENTAIS		DOTAÇÕES CORRIGIDAS
CLASSIFICAÇÃO ORGÂNICA	ECONÓMICA	DESCRIÇÃO		INSCRIÇÕES / REFORÇOS	DIMINUIÇÕES / ANULAÇÕES	
0102	040301	ESTADO	1,00			1,00
0102	040305	SERVIÇOS E FUNDOS AUTÓNOMOS	1,00	2.700,00		2.701,00
0102	0405	ADMINISTRAÇÃO LOCAL				
0102	040501	CONTINENTE				
0102	04050101	MUNICÍPIOS				
0102	0405010101	MUNICÍPIO DE ARCOS DE VALBEVEZ	1,00			1,00
0102	0405010102	MUNICÍPIO DE CAMINHA	1,00			1,00
0102	0405010103	MUNICÍPIO DE MELGAÇO	1,00			1,00
0102	0405010104	MUNICÍPIO DE MONÇÃO	1,00			1,00
0102	0405010105	MUNICÍPIO DE PAREDES DE COURA	1,00			1,00
0102	0405010106	MUNICÍPIO DE PONTE DA BARCA	1,00			1,00
0102	0405010107	MUNICÍPIO DE PONTE DE LIMA	1,00			1,00
0102	0405010108	MUNICÍPIO DE VALENÇA	1,00			1,00
0102	0405010109	MUNICÍPIO DE VELA NOVA DE CERVEIRA	1,00			1,00
0102	0405010110	MUNICÍPIO DE VIANA DO CASTELO	1,00			1,00
0102	0405010111	OUTROS	1,00			1,00
0102	04050102	ASSOCIAÇÕES DE MUNICÍPIOS				
0102	0405010204	ASSOCIAÇÕES DE MUNICÍPIOS	1,00			1,00
0102	0407	INSTITUIÇÕES SEM FINS LUCRATIVOS				
0102	040701	INSTITUIÇÕES SEM FINS LUCRATIVOS				
0102	04070101	INSTITUIÇÕES SEM FINS LUCRATIVOS				
0102	0407010101	AREALTO MINHO	1.000,00			1.000,00
0102	0407010102	OUTRAS	1.000,00			1.000,00
0102	0407010103	OCEANO XXI (IDCEM)	1.000,00			1.000,00
0102	0407010104	ADERE-PG	6.872,53		5.000,00	1.872,53
0102	0408	FAMÍLIAS				
0102	040802	OUTRAS				
0102	04080299	OUTRAS	1,00			1,00
0102	0409	RESTO DO MUNDO				
0102	040901	RESTO DO MUNDO- UNIÃO EUROPEIA- INSTITUIÇÕES				
0102	04090103	OUTROS	1,00			1,00
0102	06	OUTRAS DESPESAS CORRENTES				
0102	0602	DIVERSAS				
0102	060201	IMPOSTOS E TAXAS	500,00			500,00
0102	060202	ACTIVOS INCORPÓREOS	1,00			1,00
0102	060203	OUTRAS				
0102	06020301	OUTRAS RESTITUIÇÕES	1,00			1,00
0102	06020302	IVA PAGO	22.250,00		2.700,00	19.550,00
0102	06020303	DIFERENÇAS DE CÂMBIO	1,00			1,00
0102	06020304	SERVIÇOS BANCÁRIOS	1.000,00		200,00	800,00
0102	06020305	OUTRAS	1.000,00			1.000,00
0102	07	AQUISIÇÃO DE BENS DE CAPITAL				
0102	0701	INVESTIMENTOS				
0102	070103	EDIFÍCIOS				
0102	07010301	INSTALAÇÕES DE SERVIÇOS	5.000,00		4.000,00	1.000,00
0102	070106	MATERIAL DE TRANSPORTES				
0102	07010602	OUTRO	500,00			500,00
0102	070107	EQUIPAMENTO DE INFORMÁTICA	6.674,29			6.674,29
0102	070108	SOFTWARE INFORMÁTICO	22.683,60		8.000,00	14.683,60
0102	070109	EQUIPAMENTO ADMINISTRATIVO	4.500,00			4.500,00
0102	070110	EQUIPAMENTO BÁSICO				
0102	07011002	OUTRO	330.254,56	47.000,00		377.254,56
0102	070111	FERRAMENTAS E UTENSÍLIOS	500,00			500,00
0102	070112	ARTIGOS E OBJECTOS DE VALOR	500,00			500,00
0102	070115	OUTROS INVESTIMENTOS	1.000,00			1.000,00
0102	0702	LOCAÇÃO FINANCEIRA				
0102	070205	MATERIAL DE TRANSPORTE-LOCAÇÃO FINANCEIRA	14.000,00	2.000,00	2.000,00	14.000,00
0102	08	TRANSFERÊNCIAS DE CAPITAL				
0102	0805	ADMINISTRAÇÃO LOCAL				

IDENTIFICAÇÃO DAS RUBRICAS			DESPESA				C B S
CLASSIFICAÇÃO		DESCRIÇÃO	DOTAÇÕES INICIAIS	MODIFICAÇÕES ORÇAMENTAIS		DOTAÇÕES CORRIGIDAS	
ORGÂNICA	ECONÓMICA			INSCRIÇÕES / REFORÇOS	DIMINUIÇÕES / ANULAÇÕES		
0102	080501	CONTINENTE					
0102	08050101	MUNICÍPIOS					
0102	0805010101	MUNICÍPIO DE ARCOS DE VALDEVEZ	1,00			1,00	
0102	0805010102	MUNICÍPIO DE CAMINHA	1,00			1,00	
0102	0805010103	MUNICÍPIO DE MELGAÇO	1,00			1,00	
0102	0805010104	MUNICÍPIO DE MONÇÃO	1,00			1,00	
0102	0805010105	MUNICÍPIO DE PAREDES DE COURA	1,00			1,00	
0102	0805010106	MUNICÍPIO DE PONTE DA BARCA	1,00			1,00	
0102	0805010107	MUNICÍPIO DE PONTE DE LIMA	1,00			1,00	
0102	0805010108	MUNICÍPIO DE VALENÇA	1,00			1,00	
0102	0805010109	MUNICÍPIO DE VILA NOVA DE CERVEIRA	1,00			1,00	
0102	0805010110	MUNICÍPIO DE VIANA DO CASTELO	1,00			1,00	
0102	0805010111	OUTROS	1,00			1,00	
0102	0807	INSTITUIÇÕES SEM FINS LUCRATIVOS					
0102	080701	INSTITUIÇÕES SEM FINS LUCRATIVOS-	1,00			1,00	
0102	09	ACTIVOS FINANCEIROS					
0102	0901	DEPOSITOS CERTIFICADOS DE DEPOSITOS E POUÇANÇAS					
0102	090103	SOCIEDADES FINANCEIRAS-BANCOS E OUTRAS INSTITUIÇÕES FINANCEIRAS	1,00			1,00	
0102	10	PASSIVOS FINANCEIROS					
0102	1005	EMPRÉSTIMOS A CURTO PRAZO					
0102	100503	SOC.FINANCEIRAS-BANCOS E OUTRAS INSTIT.FINANCEIRAS	175.000,00	175.000,00		350.000,00	
0102	11	OUTRAS DESPESAS DE CAPITAL					
0102	1102	DIVERSAS					
0102	110201	RESTITUIÇÕES	1,00			1,00	
0102	110299	OUTRAS	1,00			1,00	
TOTAL ...			4.330.592,88	525.350,00	525.350,00	4.330.592,88	

Conselho Executivo

Em 3 de Abril de 2013

Assembleia Intermunicipal

Em 19 de Abril de 2013

ENTIDADE		MODIFICAÇÕES AO ORÇAMENTO DA RECEITA				Página: 1
COMUNIDADE INTERMUNICIPAL MINEO\LIMA (CI)		TOTAL DE ALTERAÇÕES :	DO ANO CONTABILISTICO DE: 2012		ATE A DATA : 2012/12/31	
CLASSIFICAÇÃO ECONÓMICA		DOTAÇÕES DA RECEITA				OBSERVAÇÕES
CÓDIGO	DESCRIÇÃO	PREVISÕES INICIAIS	MODIFICAÇÕES ORÇAMENTAIS		PREVISÕES CORRIGIDAS	
			INSCRIÇÕES / REFORÇOS	DIMINUIÇÕES / ANULAÇÕES		
04	TAXAS, MULTAS E OUTRAS PENALIDADES	1,00			1,00	
0402	MULTAS E OUTRAS PENALIDADES:	1,00			1,00	
040201	JUROS DE MORA	1,00			1,00	
05	RENDIMENTOS DE PROPRIEDADE	500,00			500,00	
0502	JUROS - SOCIEDADES FINANCEIRAS	500,00			500,00	
050201	BANCOS E OUTRAS INSTITUIÇÕES FINANCEIRAS	500,00			500,00	
06	TRANSFERÊNCIAS CORRENTES	3.864.819,39			3.864.819,39	
0601	SOCIEDADES E QUASE-SOCIEDADES NÃO FINANCEIRAS	4,00			4,00	
060101	PÚBLICAS	3,00			3,00	
06010101	EXPRESAS PÚBLICAS	1,00			1,00	
06010102	EXPRESAS PÚBLICAS MUNICIPAIS E INTERMUNICIPAIS	1,00			1,00	
06010199	OUTRAS	1,00			1,00	
060102	PRIVADAS	1,00			1,00	
0603	ADMINISTRAÇÃO CENTRAL	2.437.750,33			2.437.750,33	
060301	ESTADO	212.121,00			212.121,00	
06030199	OUTROS	212.121,00			212.121,00	
060306	ESTADO-PART.COMUNITÁRIA PROJECTOS CO-FINANCIADOS	2.225.629,33			2.225.629,33	
06030601	FEDER	1.982.492,51			1.982.492,51	
06030602	FSE	182.040,00			182.040,00	
06030603	FEP	61.096,82			61.096,82	
0605	ADMINISTRAÇÃO LOCAL	1.427.064,06			1.427.064,06	
060501	CONTINENTE	1.427.064,06			1.427.064,06	
06050101	MUNICÍPIOS	1.427.064,06			1.427.064,06	
0605010101	MUNICÍPIO DE ARCOS DE VALDEVEZ	171.849,99			171.849,99	
0605010102	MUNICÍPIO DE CAMINHA	128.256,08			128.256,08	
0605010103	MUNICÍPIO DE MELGAÇO	160.555,96			160.555,96	
0605010104	MUNICÍPIO DE MONÇÃO	126.338,87			126.338,87	
0605010105	MUNICÍPIO DE PAREDES DE COURA	110.636,51			110.636,51	
0605010106	MUNICÍPIO DE PONTE DE BARCA	125.513,82			125.513,82	
0605010107	MUNICÍPIO DE PONTE DE LIMA	87.179,78			87.179,78	
0605010108	MUNICÍPIO DE VALENÇA	147.680,33			147.680,33	
0605010109	MUNICÍPIO DE VILA NOVA DE CERVEIRA	170.613,24			170.613,24	
0605010110	MUNICÍPIO DE VIANA DO CASTELO	137.362,08			137.362,08	
0605010111	OUTROS	61.077,40			61.077,40	
0608	FAMÍLIAS	1,00			1,00	
060801	FAMÍLIAS	1,00			1,00	
07	VENDA DE BENS E SERVIÇOS CORRENTES	30.007,00			30.007,00	
0701	VENDA DE BENS	5,00			5,00	
070101	MATERIAL DE ESCRITÓRIO	1,00			1,00	
070102	LIVROS E DOCUMENTAÇÃO TÉCNICA	1,00			1,00	
070103	PUBLICAÇÕES E IMPRESSOS	1,00			1,00	
070105	BENS INUTILIZADOS	1,00			1,00	
070199	OUTROS	1,00			1,00	
0702	SERVIÇOS	30.002,00			30.002,00	
070201	ALUGUER DE ESPAÇOS E EQUIPAMENTOS	1,00			1,00	
070209	SERVIÇOS ESPECÍFICOS DAS AUTARQUIAS	30.000,00			30.000,00	
07020909	CANÍDEOS E GATÍDEOS	30.000,00			30.000,00	
070299	OUTROS	1,00			1,00	
08	OUTRAS RECEITAS CORRENTES	3,00			3,00	
0801	OUTRAS	3,00			3,00	
080199	OUTRAS	3,00			3,00	
08019901	INDEMINIZAÇÕES POR DETERIORAÇÃO, ROUBO E EXTRAVIO	1,00			1,00	
08019902	INDEMINIZAÇÕES DE ESTRAGOS PROVOCADOS POR OUTRÉM	1,00			1,00	
08019999	DEVERSAS	1,00			1,00	
09	VENDAS DE BENS DE INVESTIMENTO	3,00			3,00	
0904	OUTROS BENS DE INVESTIMENTO	3,00			3,00	
090401	SOCIEDADES E QUASE-SOCIEDADES NÃO FINANCEIRA	3,00			3,00	
09040101	EQUIPAMENTO DE TRANSPORTE	1,00			1,00	
09040102	MAQUINARIA E EQUIPAMENTO	2,00			2,00	

ENTIDADE		MODIFICAÇÕES AO ORÇAMENTO DA RECEITA			Folha: 2	
COMUNIDADE INTERMUNICIPAL MINEO\LIMA (CI)		TOTAL DE ALTERAÇÕES :	DO ANO CONTABILISTICO DE: 2012		ATÉ À DATA : 2012/12/31	
CLASSIFICAÇÃO ECONÓMICA		DOAÇÕES DA RECEITA			OBSERVAÇÕES	
CÓDIGO	DESCRIÇÃO	PREVISÕES INICIAIS	MODIFICAÇÕES ORÇAMENTAIS			PREVISÕES CORRIGIDAS
			INSCRIÇÕES / REFORÇOS	DIMINUIÇÕES / ANULAÇÕES		
09040103	OUTROS	1,00			1,00	
10	TRANSFERÊNCIAS DE CAPITAL	260.259,49			260.259,49	
1001	SOCIEDADES E QUASE-SOCIEDADES NÃO FINANCEIRAS	1,00			1,00	
100102	PRIVADAS	1,00			1,00	
1003	ADMINISTRAÇÃO CENTRAL	35.468,00			35.468,00	
100306	ESTADO-PARTICIPAÇÃO PORTUGUESA EM PROJECTOS CO-FINANCIADOS	1,00			1,00	
100307	ESTADO - PARTICIPAÇÕES COMUNITÁRIAS EM PROJECTOS CO-FINANCIADOS	35.467,00			35.467,00	
10030701	FEDER	29.237,00			29.237,00	
10030703	OUTROS	6.230,00			6.230,00	
1005	ADMINISTRAÇÃO LOCAL	224.790,49			224.790,49	
100501	CONTINENTE	224.790,49			224.790,49	
10050101	MUNICÍPIOS	224.790,49			224.790,49	
1005010101	MUNICÍPIO DE ARCOS DE VALDEVEZ	1,00			1,00	
1005010102	MUNICÍPIO DE CAMINHA	28.969,48			28.969,48	
1005010103	MUNICÍPIO DE MELGAÇO	74.859,79			74.859,79	
1005010104	MUNICÍPIO DE MONÇÃO	29.491,55			29.491,55	
1005010105	MUNICÍPIO DE PAREDES DE COURA	19.683,96			19.683,96	
1005010106	MUNICÍPIO DE PONTE DE BARCA	1,00			1,00	
1005010107	MUNICÍPIO DE PONTE DE LIMA	1,00			1,00	
1005010108	MUNICÍPIO DE VALENÇA	45.545,49			45.545,49	
1005010109	MUNICÍPIO DE VILA NOVA DE CERVEIRA	26.235,22			26.235,22	
1005010110	MUNICÍPIO DE VIANA DO CASTELO	1,00			1,00	
1005010111	OUTROS	1,00			1,00	
12	PASSIVOS FINANCEIROS	175.000,00			175.000,00	
1205	EMPRÉSTIMOS A CURTO PRAZO	175.000,00			175.000,00	
120502	SOCIEDADES FINANCEIRAS	175.000,00			175.000,00	
TOTAL ...		4.330.592,88			4.330.592,88	

Conselho Executivo
Em 3 de Abril de 2013

Assembleia Intermunicipal
Em 19 de Abril de 2013

Mesora.

MODIFICAÇÕES DAS GRANDES OBRAS DO PLANO

ENTIDADE: COMUNIDADE INTERMUNICIPAL MINHOEIRO (CI) ANO CONTABILÍSTICO: 2012

OBJETIVO / PROGRAMA / PROJETO / AÇÃO	IDENTIFICAÇÃO DO PROJ. AÇÃO	DESCRIÇÃO	RESPONSÁVEL	DADOS		CÓDIGO ORÇAMENTAL	VALOR REALIZADO	2012		2013		ANOS SEQUENTES		MODIFICAÇÕES	
				INÍCIO	FIM			TOTAL	FINANC. DEFINIDO		2013	2014	2015		SEGUNTES
									DOT. INICIAL	DOT. CORRIGIDA					
01		SERVÇOS PBLICOS LOCAIS E INTERMUNICIPAIS						639.975,16	569.115,16	619.875,16	569.115,15			422.977,75	-72.766,00
0101	01	REDE DE PROTEÇÃO CÍVIL DO ALTO MINHO (PROTEC-GEORISK)	CI-M	2009/01/01	2012/12/31	0102 000204		134.475,60	134.415,60	134.415,60	134.415,60				
0101	01	PRODUÇÃO DE CARTOGRAFIA DE BASE TEMÁTICA / INTEGRAÇÃO PM				0102 000220		104.631,60	104.631,60	103.431,60	103.431,60				
0101	03	PRODUÇÃO DE CARTOGRAFIA DE BASE TEMÁTICA / INTEGRAÇÃO PM				0102 000220		29.784,00	29.784,00	29.784,00	29.784,00				
0102		SENSIBILIZAÇÃO / GESTÃO INTEGRADA DE SERÇOS						22.000,00	22.000,00	22.000,00	22.000,00				
0102	01	SISTEMAS E REDES DE MOBILIDADE E TRANSPORTES	CI-M	2010/05/05	2012/12/31	0102 000220		22.000,00	22.000,00	22.000,00	22.000,00				
0102	01	PLANO DE TRANSPORTES / ESTUDO LINHA DO MINHO				0102 000224		158.419,56	158.419,56	158.419,56	158.419,56			154.699,75	
0104	01	ALINHAMENTO E MOBILIZAÇÃO ESTRATÉGICA PARA A COMPETITIVIDADE DO ALTO MINHO	CI-M	2011/01/01	2013/06/30	0102 000220		110.700,00	110.700,00	110.700,00	110.700,00				
0104	02	FABRICAÇÃO PLANO DE DESENVOLVIMENTO				0102 000220		31.914,50	31.914,50	31.914,50	31.914,50				
0104	03	SEMINÁRIOS / WORKSHOPS				0102 000220		6.027,00	6.027,00	6.027,00	6.027,00				
0104	04	PUBLICAÇÕES				0102 000220		3.956,06	3.956,06	3.956,06	3.956,06				
0104	05	REPRESENTAÇÃO				0102 000217		3.362,00	3.362,00	3.362,00	3.362,00				
0104	06	ALUGUER INSTALAÇÕES				0102 000220		2.450,00	2.450,00	2.450,00	2.450,00				
0105	01	ASSISTÊNCIA TÉCNICA PM MINHO LEVA	CI-M	2012/01/01	2012/12/31	0102 000220		38.200,00	38.200,00	38.200,00	38.200,00				
0105	02	ASSESSORIAS ESPECIALIZADAS PUBLICIDADE				0102 000220		23.500,00	23.500,00	23.500,00	23.500,00				
0105	03	LOCAÇÕES				0102 000220		9.700,00	9.700,00	9.700,00	9.700,00				
0105	03	EQUIPAMENTO GERAL DO SERVIÇOS				0102 000220		3.000,00	3.000,00	3.000,00	3.000,00				
0106	03	EQUIPAMENTO GERAL DO SERVIÇOS				0102 000220		30.972,00	30.972,00	30.972,00	30.972,00				
0106	01	ILUMINA ALTO MINHO	CI-M	2012/01/01	2013/12/31	0102 000220		10.972,00	10.972,00	10.972,00	10.972,00				
0106	01	LEVANTAMENTO DE DADOS CONSUMOS ENERGÉTICOS				0102 000220		5.000,00	5.000,00	5.000,00	5.000,00				
0106	02	GERENCIAMENTO E MONITORAÇÃO				0102 000220		3.000,00	3.000,00	3.000,00	3.000,00				
0106	03	OPERACIONAL				0102 000220		2.972,00	2.972,00	2.972,00	2.972,00				
0107	01	TEMA - CRIAÇÃO INFORMAÇÃO GEOGRÁFICA	CI-M	2012/01/01	2013/12/31	0102 000220		21.766,00	20.046,00	21.766,00	20.046,00				
0107	01	PREPARAÇÃO DA CANDIDATURA COMUNITA				0102 000220		11.766,00	11.766,00	11.766,00	11.766,00				
0107	02	PUBLICAÇÕES				0102 000220		2.000,00	2.000,00	2.000,00	2.000,00				
0107	03	INTERMEDIÁRIO SELEÇÃO DE ENFERMIA				0102 000220		6.000,00	6.000,00	6.000,00	6.000,00				
0108		PLANO PILOTO SERVIÇOS PROXIMIDADE FRONTEIRA						34.100,00	34.100,00	34.100,00	34.100,00				
0108	01	ELABORAÇÃO DE PLANO DIRECTOR E FERRAMENTAÇÃO DE MODELO DE GESTÃO COMUNITA				0102 000220		500,00	500,00	500,00	500,00				
0108	01	ELABORAÇÃO DE PLANO DIRECTOR E FERRAMENTAÇÃO DE MODELO DE GESTÃO COMUNITA				0102 000220		34.100,00	34.100,00	34.100,00	34.100,00				
0109	01	TERCEIRA ATRÁCTIVA (2012 - 2013)	CI-M	2012/01/01	2013/12/31	0102 000220		200.000,00	133.500,00	200.000,00	133.500,00				
0109	02	SERVIÇOS DE FORMAÇÃO				0102 000220		120.000,00	70.000,00	120.000,00	70.000,00				
0109	03	MATERIAL DE ESCRITÓRIO				0102 000220		10.000,00	10.000,00	10.000,00	10.000,00				
0109	03	LIVROS E DOCUMENTAÇÃO TÉCNICA				0102 000220		5.000,00	5.000,00	5.000,00	5.000,00				
0109	03	LIVROS E DOCUMENTAÇÃO TÉCNICA				0102 000220		5.000,00	5.000,00	5.000,00	5.000,00				
0109	04	LOCAÇÕES SALAS / MATERIAL DE FORMAÇÃO				0102 000220		15.000,00	12.000,00	15.000,00	12.000,00				
0109	04	LOCAÇÕES SALAS / MATERIAL DE FORMAÇÃO				0102 000220		45.000,00	31.000,00	45.000,00	31.000,00				
0109	04	LOCAÇÕES SALAS / MATERIAL DE FORMAÇÃO				0102 000220		10.000,00	10.000,00	10.000,00	10.000,00				
0109	04	LOCAÇÕES SALAS / MATERIAL DE FORMAÇÃO				0102 000220		1.000,00	1.000,00	1.000,00	1.000,00				
0109	04	LOCAÇÕES SALAS / MATERIAL DE FORMAÇÃO				0102 000220		236.956,00	374.414,99	236.956,00	374.414,99				
02		TERCEIRA ATRÁCTIVA (2012 - 2013)						11.400,00	11.400,00	11.400,00	11.400,00				
0201	01	MINHO IN	CI-M	2009/01/01	2012/12/31	0102 000220		11.400,00	11.400,00	11.400,00	11.400,00				
0201	01	LOCAÇÃO BRIFINGO VISITES				0102 000220									

[Handwritten signatures and initials]

MODIFICAÇÕES DAS GRANDES OPÇÕES DO PLANO

COMUNIDADE INTERMUNICIPAL MIMBELVA ICI ANO CONTABILÍSTICO: 2012

OBJETIVO / PROGRAMA / PROJETO / AÇÃO	IDENTIFICAÇÃO DO PROJ. / AÇÃO	DESCRIÇÃO	RESPONSÁVEL	DATAS		CÓDIGO ORÇAMENTAL	VALOR REALIZADO	2012				ANOS SEQUENCIAIS			MODIFICAÇÕES	
				INÍCIO	FIM			TOTAL	FEMNC. DEFINIDO		FINANCIAMENTO AND DEFINIDO	2013	2014	2015		SECURITIES
									DOT. INICIAL	DOT. CANCELADA						
C201	2010 A 4	AUDICER OUTROS BEAS	CIW	2010/03/01	2012/12/31	A TRANSFERIR...		651.275,14	551.515,16	551.275,16	560.515,16	622.917,75			-70.760,00	
C201	2010 A 5	CLASSIFICAÇÕES E ESTRADAS	CIW	2010/03/01	2012/12/31	0102 320206		4.800,00	16.888,65	4.800,00	16.888,65				12.088,65	
C201	2010 A 6	REPRESENTAÇÃO	CIW	2010/03/01	2012/12/31	0102 320216		4.931,00	4.931,00	4.931,00	4.931,00					
C201	2010 A 7	ESTUDOS FAIXAS E CONSULTORIA	CIW	2010/03/01	2012/12/31	0102 320217		2.000,00	2.000,00	2.000,00	2.000,00					
C201	2010 A 8	TRABALHOS ESPECIALIZADOS / DIVULGAÇÃO	CIW	2010/03/01	2012/12/31	0102 320214		200.000,00	250.000,00	250.000,00	250.000,00				50.000,00	
C201	2010 I 2	INFORMÁTICA/SOFTWARE/EQUIPAMENTO	CIW	2010/01/01	2011/12/31	0102 320220		9.823,00	24.823,00	3.823,00	24.823,00				15.000,00	
C201	2010 I 2	INFORMÁTICA/SOFTWARE/EQUIPAMENTO	CIW	2010/01/01	2011/12/31	0102 320210		4.000,00	4.000,00	2.000,00	2.000,00					
C202	2011 A 3	EMPREENDEDORISMO	CIW	2011/01/01	2012/12/31	0102 320220		20.000,00	20.000,00	20.000,00	20.000,00					
C203	2012 A 15	MARKETING TERRITORIAL MUNDO IN	CIW	2012/01/01	2013/12/31	0102 320228		347.356,00	192.216,00	347.356,00	192.216,00	122.790,75			-155.140,00	
C203	2012 A 16	SISTEMA DE INFORMAÇÃO MUNDO IN	CIW	2012/01/01	2013/12/31	0102 320228		131.610,00	29.440,00	34.440,00	29.440,00	34.440,00			-5.000,00	
C203	2012 A 17	PLANO DE DESENVOLVIMENTO TURÍSTICO DO MUNDO	CIW	2012/01/01	2013/12/31	0102 320228		65.598,75	52.598,75	65.598,75	52.598,75				-13.000,00	
C203	2012 A 18	MARKETING E COMUNICAÇÃO	CIW	2012/01/01	2013/12/31	0102 320220		91.107,34	11.107,34	91.107,34	11.107,34	61.750,75			-80.000,00	
C203	2012 A 19	PROGRAMA DE EVENTOS E ANIMAÇÃO DE ESPAÇOS	CIW	2012/01/01	2013/12/31	0102 320220		24.600,00	450,00	24.600,00	450,00	24.600,00			-24.140,00	
C204	2012 A 20	TURISMO NAUTICA MUNDO IN	CIW	2012/01/01	2013/12/31	0102 320228		25.000,00	25.000,00	25.000,00	25.000,00	175.300,00				
C205	2012 A 21	ASSESSÃO À REDE DE CICLOVIAS / CAMINHOS PEDISTRES	CIW	2012/01/01	2012/12/31	0102 320220		5.708,00	5.708,00	5.708,00	5.708,00					
C205	2012 A 22	MENSSEGES INTERNACIONAIS	CIW	2012/01/01	2012/12/31	0102 320213		25.800,00	20.800,00	25.800,00	20.800,00	20.800,00			-5.000,00	
C205	2012 A 23	VISITAS AO TERRITÓRIO REPRESENTANTES DAS REDES / INTERCÂMBIO	CIW	2012/05/01	2012/12/31	0102 320211		74.085,20	74.085,20	74.085,20	74.085,20	175.000,00				
C205	2012 A 23	VISITAS AO TERRITÓRIO REPRESENTANTES DAS REDES / INTERCÂMBIO	CIW	2012/01/01	2013/12/31	0102 320220		62.577,20	62.577,20	22.577,20	27.577,20				5.000,00	
C206	2012 A 28	DEFINIÇÃO / PROMOÇÃO DE GUILA DE BOAS PRATICAS	CIW	2012/12/31	2013/12/31	0102 320228		36.470,00	33.470,00	39.470,00	38.470,00	2.500,00				
C206	2012 A 29	CRIZAÇÃO MENSSEGE	CIW	2012/01/01	2013/12/31	0102 320220		5.000,00	5.000,00	5.000,00	5.000,00	2.500,00				
C206	2012 A 30	PROMOÇÃO DIVULGAÇÃO CONSULTA PÁQUETE GEREZ XUREZ	CIW	2012/01/01	2013/12/31	0102 320228		4.630,00	4.630,00	1.630,00	4.630,00					
C207	2012 A 24	PROGRAMA DE COMUNICAÇÃO E PROMOÇÃO DO CENTRO DE MAR	CIW	2012/01/01	2013/12/31	0102 320220		209.567,00	159.567,00	259.567,00	159.567,00	151.813,00			-9.800,00	
C207	2012 A 24	CREAÇÃO DE MARCA	CIW	2012/01/01	2013/12/31	0102 320220		36.162,00	36.162,00	35.162,00	35.162,00	30.350,00				
C207	2012 A 25	PROMOÇÃO E COMUNICAÇÃO	CIW	2012/01/01	2013/12/31	0102 320211		10.000,00	10.000,00	10.000,00	10.000,00	71.342,00				
C207	2012 A 25	PROMOÇÃO E COMUNICAÇÃO	CIW	2012/01/01	2013/12/31	0102 320211		79.480,00	79.480,00	49.480,00	49.480,00					
C207	2012 A 25	PROMOÇÃO E COMUNICAÇÃO	CIW	2012/01/01	2013/12/31	0102 320220		10.000,00	10.000,00	10.000,00	10.000,00	71.125,00				
C207	2012 A 26	INTERNACIONALIZAÇÃO	CIW	2012/01/01	2013/12/31	0102 320211		42.725,00	42.725,00	12.725,00	12.725,00					
C207	2012 A 26	INTERNACIONALIZAÇÃO	CIW	2012/01/01	2013/12/31	0102 320220		41.300,00	41.300,00	20.800,00	20.800,00	9.300,00				
C207	2012 A 27	P-ATAFORNA	CIW	2012/01/01	2013/12/31	0102 320220		10.000,00	10.000,00	10.000,00	10.000,00					
C207	2012 A 27	STAND PROMOCIONAL	CIW	2012/01/01	2013/12/31	0102 320220		29.550,00	29.550,00	29.550,00	29.550,00	15.250,00				
C208	2012 A 31	DEFINIÇÃO / PROMOÇÃO / DESENVOLVIMENTO DE ROTAS MARITIMAS	CIW	2012/01/01	2013/12/31	0102 320211		1.000,00	1.000,00	1.000,00	1.000,00					
C208	2012 A 31	DEFINIÇÃO / PROMOÇÃO / DESENVOLVIMENTO DE ROTAS MARITIMAS	CIW	2012/01/01	2013/12/31	0102 320211		10.000,00	10.000,00	10.000,00	10.000,00	15.250,00				

MODIFICAÇÕES DAS GRANDES OPÇÕES DO PLANO

ENTIDADE: COMISSÃO INTERMUNICIPAL MIRAVALEIA (CI) ANO CONTABILÍSTICO: 2012

OBJETIVO / PROGRAMA / PROJETO / AÇÃO	IDENTIFICAÇÃO	DESCRIÇÃO	RESPONSÁVEL	DADOS		CÓDIGO ORÇAMENTAL	VALOR REALIZADO	2012				ANOS SEQUENTES			MODIFICAÇÕES		
				INÍCIO	FIM			TOTAL	DOT. CORRIGIDA	DOT. INICIAL	DOT. CORRIGIDA	FINANC. DEFINIDO	FINANCIAMENTO NÃO DEFINIDO	2013		2014	2015
0205	01	DEFINIÇÃO /RECURSO /RESENVOLVIMENTO DE BARRAGENS				0102 020229		29.550,00	29.550,00	18.000,00	18.000,00						
0209	01	ACOMPANHAMENTO E IMPLEMENTAÇÃO	CIW	2011/01/01	2012/12/31	0102 020220		52.767,00	52.767,00	46.517,00	46.517,00						
0209	02	PROMOÇÃO	CIW	2011/01/01	2012/12/31	0102 020217		6.150,00	6.150,00	6.150,00	6.150,00						
0210		COMUNIDADE TERRITORIAL DE COOPERAÇÃO II						15.000,00	15.000,00	15.000,00	15.000,00						
0210	01	CIJA ESCOLAS	CIW	2012/01/01	2012/12/31	0102 020220		11.000,00	11.000,00	11.000,00	11.000,00						
0210	02	PROTEÇÃO	CIW	2012/01/01	2012/12/31	0102 020210		4.000,00	4.000,00	2.000,00	2.000,00						
0210	03	EQUIPAMENTO SERVIÇOS	CIW	2012/01/01	2012/12/31	0102 020207		22.000,00	22.000,00	22.000,00	22.000,00						
0210	04	EQUIPAMENTO SERVIÇOS	CIW	2012/01/01	2012/12/31	0102 020102		20.000,00	20.000,00	20.000,00	20.000,00						
0301		FUNDAÇÃO PROFISSIONAL (2010-2011)						777.672,49	777.672,49	777.672,49	777.672,49						
0301	01	SERVIÇOS DE FORMAÇÃO (2009-2011)	CIW	2011/01/01	2012/03/31	0102 020220		398.916,86	398.916,86	398.916,86	398.916,86						
0301	02	MATERIAL DE ESCRITÓRIO	CIW	2010/12/01	2012/03/31	0102 020108		18.050,80	18.050,80	18.050,80	18.050,80						
0401		ECONOMIA REGIONAL						169.890,00	169.890,00	169.890,00	169.890,00						
0401	01	ESTUDOS, PARQUES	CIW	2009/01/01	2012/12/31	0102 020214		106.955,63	106.955,63	106.955,63	106.955,63						
0401	02	PUBLICIDADE	CIW	2010/01/01	2012/12/31	0102 020211		37.416,00	37.416,00	37.416,00	37.416,00						
0401	03	TRABALHOS ESPECIALIZADOS	CIW	2010/01/01	2012/12/31	0102 020226		341.035,66	341.035,66	341.035,66	341.035,66						
0401	05	Reforço de Infraestruturas	CIW	2010/01/01	2012/12/31	0102 020102		2.434,40	2.434,40	2.434,40	2.434,40						
0402		PROSSEGUIMENTO						286.755,63	286.755,63	286.755,63	286.755,63						
0402	01	ESTUDO EXPANSÃO DA REDE DE PRESSÕES DO TERRITÓRIO DA VALINHAR	CIW	2010/01/01	2012/12/31	0102 020214		179.890,00	179.890,00	179.890,00	179.890,00						
0402	02	MATERIALIZAÇÃO GRANDE POÇA	CIW	2010/01/01	2012/12/31	0102 020220		106.955,63	106.955,63	106.955,63	106.955,63						
0405		REA 2						32.000,00	32.000,00	32.000,00	32.000,00						
0405	01	TRABALHOS ESPECIALIZADOS	CIW	2010/01/01	2012/06/30	0102 020220		30.000,00	30.000,00	30.000,00	30.000,00						
0405	02	RECURSOS MATERIAIS	CIW	2010/01/01	2012/06/30	0102 020223		2.000,00	2.000,00	2.000,00	2.000,00						
0407		REALIZAÇÃO DOS SISTEMAS DE DISTRIBUIÇÃO DE ÁGUA DE AGUA E SANEAMENTO						60.000,00	60.000,00	60.000,00	60.000,00						
0407	01	ESTUDOS, PARQUES, CONSULTORIA	CIW	2010/04/01	2012/12/31	0102 020214		30.000,00	30.000,00	30.000,00	30.000,00						
0407	02	TRABALHOS ESPECIALIZADOS	CIW	2010/04/01	2012/12/31	0102 020220		10.000,00	10.000,00	10.000,00	10.000,00						
05		REDE DE ENSINO ESCOLAR - JI ESI						310.347,41	310.347,41	310.347,41	310.347,41						
0501		QUADROS INTERACTIVOS						310.347,41	310.347,41	310.347,41	310.347,41						
0501	01	EQUIPAMENTO BÁSICO QUADROS INTERACTIVOS	CIW	2009/05/01	2012/12/31	0102 020102		310.347,41	310.347,41	310.347,41	310.347,41						
06		ECONOMIA REGIONAL						54.779,04	54.779,04	54.779,04	54.779,04						
0601	01	GAC LITORAL NORTE (PROJAM)	CIW	2010/01/01	2014/12/31	0102 020214		54.779,04	54.779,04	54.779,04	54.779,04						
0601	02	ASSESSORIAS ESPECIALIZADAS	CIW	2010/01/01	2014/12/31	0102 020214		30.312,00	30.312,00	30.312,00	30.312,00						
0601	03	SEMINÁRIOS	CIW	2010/01/01	2014/12/31	0102 020216		1.000,00	1.000,00	1.000,00	1.000,00						
0601	04	PENSOAMENTO E TRABALHOS ESPECIALIZADOS	CIW	2010/01/01	2014/12/31	0102 020228		20.000,00	20.000,00	20.000,00	20.000,00						
0601	05	REDES DE COOPERAÇÃO	CIW	2010/01/01	2014/12/31	0102 020211		3.000,00	3.000,00	3.000,00	3.000,00						
0601	06	REDES DE COOPERAÇÃO	CIW	2010/01/01	2014/12/31	0102 020211		5.000,00	5.000,00	5.000,00	5.000,00						
0601	07	LOCAÇÃO MATERIAL DE TRANSPORTE	CIW	2010/01/01	2014/12/31	0102 020208		1.174,29	1.174,29	1.174,29	1.174,29						
0601	08	EQUIPAMENTO DOS SERVIÇOS	CIW	2010/01/01	2014/12/31	0102 020107		1.000,00	1.000,00	1.000,00	1.000,00						
0601	09	EQUIPAMENTO DOS SERVIÇOS	CIW	2010/01/01	2014/12/31	0102 020102		3.467,84	3.467,84	3.467,84	3.467,84						
10		CREATICAÇÃO INSTITUCIONAL						230.677,01	230.677,01	230.677,01	230.677,01						
1001	01	ESTUDOS, PARQUES, CONSULTORIA	CIW	2011/01/01	2012/12/31	0102 020220		206.577,01	206.577,01	206.577,01	206.577,01						
1001	02	TRABALHOS ESPECIALIZADOS	CIW	2011/01/01	2012/12/31	0102 020220		119.395,00	119.395,00	119.395,00	119.395,00						
1001	03	EQUIPAMENTOS HARD/SOFTWARE	CIW	2011/01/01	2012/12/31	0102 020220		68.308,41	68.308,41	68.308,41	68.308,41						
1001	04	EQUIPAMENTOS HARD/SOFTWARE	CIW	2011/01/01	2012/12/31	0102 020220		19.163,60	19.163,60	19.163,60	19.163,60						
1002		COOPERAÇÃO TRANSFRONTEIRIZA GRÉZ						24.100,00	24.100,00	24.100,00	24.100,00						

Handwritten signature and initials

MODIFICAÇÕES DAS GRANDES OPÇÕES DO PLANO

ENTIDADE: COMUNIDADE INTERMUNICIPAL MINHOLEIRA (CI) ANO ORÇAMENTAL: 2012

OBJECTIVO / PROGRAMA / PROJECTO / ACÇÃO	IDENTIFICAÇÃO DO PROJ. ACÇÃO	DESCRIÇÃO	RESPONSÁVEL	DATAS		CÓDIGO ORÇAMENTAL	VALOR REALIZADO	2012				ANOS SEQUENTES			MODIFICAÇÕES	
				INICIO	FIM			TOTAL	FINANC. DEFINIDO		FINANCIAMENTO NÃO DEFINIDO	2013	2014	2015		SECURITIZES
									DOT. INICIAL	DOT. CORRIGIDA						
1002 01	2012 A 39	ASSESSORIA JURÍDICA - ELABORAÇÃO PROGRAMA DE ACÇÃO	CI/M	2012/01/01	2012/12/31	0102 030220		3.659.502,40	2.772.902,40	3.659.502,40	2.772.902,40	995.771,30	37.000,00		-286.900,00	
1002 02	2012 A 40	INTERMÉDIO SELECÇÃO PARCEIRA EQUIPAMENTO GERAL DOS SERVIÇOS	CI/M	2012/01/01	2012/12/31	0102 302211		22.100,00	22.100,00	22.100,00	22.100,00					
1901 01	2011 I 4	MATERIAL DE TRANSPORTE	CI/M	2011/01/01	2012/12/31	0102 07010502		2.300,00	2.600,00	2.600,00	2.600,00				-1.000,00	
1901 02	2011 I 5	EQUIPAMENTO INFORMÁTICO E ADMINISTRATIVO	CI/M	2011/01/01	2012/12/31	0102 070107		21.500,00	23.500,00	21.500,00	23.500,00				-1.000,00	
1901 02	2011 I 5	EQUIPAMENTO INFORMÁTICO E ADMINISTRATIVO	CI/M	2011/01/01	2012/12/31	0102 070102		500,00	500,00	500,00	500,00					
1901 02	2011 I 5	EQUIPAMENTO INFORMÁTICO E ADMINISTRATIVO	CI/M	2011/01/01	2012/12/31	0102 070109		1.500,00	1.500,00	1.500,00	1.500,00					
1901 02	2011 I 5	EQUIPAMENTO INFORMÁTICO E ADMINISTRATIVO	CI/M	2011/01/01	2012/12/31	0102 0701602		6.000,00	6.000,00	6.000,00	6.000,00					
1901 03	2011 I 6	FERRAMENTAS E UTENSÍLIOS	CI/M	2011/01/01	2012/12/31	0102 070111		500,00	500,00	500,00	500,00					
1901 04	2011 I 7	ARTIGOS E OBJECTOS DE VALOR	CI/M	2011/01/01	2012/12/31	0102 070112		500,00	500,00	500,00	500,00					
1901 05	2011 I 8	ADAPTAÇÕES DE EDIFÍCIOS (SEDE E DELEGACÕES)	CI/M	2011/01/01	2012/12/31	0102 07010101		5.000,00	1.000,00	5.000,00	1.000,00				-4.000,00	
1901 06	2011 I 9	LOCAÇÃO FINANÇEIRA	CI/M	2011/01/01	2012/12/31	0102 070205		14.000,00	14.000,00	14.000,00	14.000,00					
1901 07	2011 I 10	OUTROS INVESTIMENTOS	CI/M	2011/01/01	2012/12/31	0102 070115		1.000,00	1.000,00	1.000,00	1.000,00					
TOTAL ...								3.111.102,40	2.520.202,40	3.111.102,40	2.520.202,40	995.771,30	37.000,00		-286.900,00	

Conselho Executivo
 Em 3 de Abril de 2013

Asssembleia Inter municipal
 Em 11 de Abril de 2013

A.
 M. G. G. G.

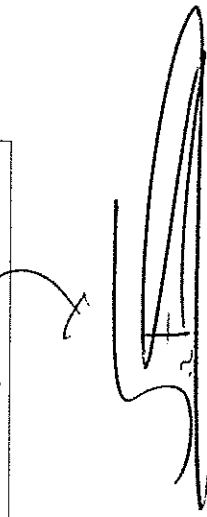

[Handwritten signatures and marks]

MODIFICAÇÕES DO PLANO PLURIANUAL DE INVESTIMENTOS

ENTIDADE: COMUNIDADE INTERMUNICIPAL MINHOA LIMA (CI) ANO CONTABILÍSTICO: 2012

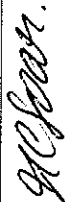
OBJEÇÃO / PROGRAMA / PROJECTO / ACÇÃO	IDENTIFICAÇÃO DO PROJ. ACÇÃO	DESCRIÇÃO	RESPONSÁVEL	DAS		CODIGO ORÇAMENTAL	VALOR REALIZADO	2012			ANOS SEQUENTES			MODIFICAÇÕES		
				IMC-C	FIM			EX	TOTAL	FINANÇ. DEFINIDO		2013	2014		2015	SECURITES
										DOT. INICIAL	DOT. CORREÇÃO					
01		SERVÇOS PÚBLICOS LOCAIS E INTERMUNICIPAIS						5.000,00	3.000,00	5.000,00	3.000,00	5.000,00				-2.000,00
0105	2012 I 3	ASSISTENCIA TÉCNICA PTO MUNDO LIMA	CI-M		2012/01/01	2012/12/31	0102 0703038	5.000,00	3.000,00	5.000,00	3.000,00	5.000,00				-2.000,00
0105	2012 I 3	EQUIPAMENTO GERAL DOS SERVIÇOS					0102 0701039	5.000,00	3.000,00	2.000,00	3.000,00	5.000,00				-2.000,00
02		ESCOLA REGIONAL						15.000,00	8.200,00	3.000,00	3.000,00	8.200,00				-3.000,00
0201	2010 I 2	MUNDO IN	CI-M		2010/01/01	2011/12/31	0102 0701007	4.000,00	4.000,00	4.000,00	4.000,00	4.000,00				-4.000,00
0201	2010 I 2	INFORMÁTICA/SCRIPTASE/EQUIPAMENTO ADMINISTRATIVO					0102 07011002	4.000,00	4.000,00	2.000,00	2.000,00	4.000,00				-4.000,00
0201	2010 I 2	INFORMÁTICA/SCRIPTASE/EQUIPAMENTO ADMINISTRATIVO						10.000,00	200,00	10.000,00	200,00	10.000,00				-9.800,00
0207	2012 I 1	PROGRAMA DE COMUNICAÇÃO E PROMOÇÃO DO CENTRO DE MAR	CI-M		2012/01/01	2012/12/31	0102 07011002	10.000,00	200,00	10.000,00	200,00	10.000,00				-9.800,00
0207	2012 I 1	STAND PROMOCIONAL						4.000,00	4.000,00	4.000,00	4.000,00	4.000,00				-4.000,00
0210	2012 I 4	EQUIPAMENTO SERVIÇOS	CI-M		2012/01/01	2012/12/31	0102 0701007	4.000,00	4.000,00	2.000,00	2.000,00	4.000,00				-2.000,00
0210	2012 I 4	EQUIPAMENTO SERVIÇOS					0102 07011002	2.416,40	37.416,40	2.000,00	2.000,00	37.416,40				35.000,00
04		ESCOLA REGIONAL						2.416,40	37.416,40	2.416,40	37.416,40	37.416,40				35.000,00
0401	2010 I 6	Reforço de Infraestruturas	CI-M		2010/01/01	2012/12/31	0102 07011002	2.416,40	37.416,40	2.416,40	37.416,40	37.416,40				35.000,00
05		REDE DE ENSINO ESCOLAR - JI EBI						310.047,41	319.847,41	310.047,41	319.847,41	319.847,41				9.800,00
0501	2009 I 13	QUADROS INTERACTIVOS	CI-M		2009/06/01	2012/12/31	0102 07011002	310.047,41	319.847,41	310.047,41	319.847,41	319.847,41				9.800,00
0501	2009 I 13	EQUIPAMENTO BÁSICO QUADROS INTERACTIVOS						310.047,41	319.847,41	310.047,41	319.847,41	319.847,41				9.800,00
08		ESCOLA REGIONAL						3.467,04	3.467,04	3.467,04	3.467,04	3.467,04				6.000,00
0801	2010 I 16	GAC LITORAL NORTE (PROVAR)	CI-M		2010/01/01	2012/12/31	0102 0701007	3.467,04	3.467,04	3.467,04	3.467,04	3.467,04				6.000,00
0801	2010 I 16	EQUIPAMENTO DOS SERVIÇOS						1.174,29	1.174,29	1.174,29	1.174,29	1.174,29				5.000,00
0801	2010 I 16	EQUIPAMENTO DOS SERVIÇOS						1.000,00	1.000,00	1.000,00	1.000,00	1.000,00				5.000,00
0801	2010 I 16	EQUIPAMENTO DOS SERVIÇOS						3.467,04	3.292,75	1.292,75	1.292,75	3.467,04				6.000,00
10		ESTRATEGIA E CAPACITAÇÃO INSTITUCIONAL						19.153,60	25.153,60	19.153,60	25.153,60	25.153,60				5.000,00
1001	2011 I 3	CAPACITAÇÃO INSTITUCIONAL MUNDO LIMA	CI-M		2011/01/01	2012/12/31	0102 0701008	19.153,60	25.153,60	19.153,60	25.153,60	25.153,60				5.000,00
1001	2011 I 3	EQUIPAMENTOS HARDWARE						19.153,60	25.153,60	19.153,60	25.153,60	25.153,60				5.000,00
19		EQUIPAMENTO GERAL DOS SERVIÇOS						27.500,00	23.500,00	27.500,00	23.500,00	27.500,00				-4.000,00
1901	2011 I 4	MATERIAL DE TRANSPORTE	CI-M		2011/01/01	2012/12/31	0102 0701002	27.500,00	23.500,00	27.500,00	23.500,00	27.500,00				-4.000,00
1901	2011 I 4	EQUIPAMENTO INFORMATICO E ADMINISTRATIVO						500,00	500,00	500,00	500,00	500,00				-4.000,00
1901	2011 I 4	EQUIPAMENTO INFORMATICO E ADMINISTRATIVO						500,00	500,00	1.500,00	1.500,00	500,00				-4.000,00
1901	2011 I 4	EQUIPAMENTO INFORMATICO E ADMINISTRATIVO						6.000,00	6.000,00	1.500,00	1.500,00	6.000,00				-4.000,00
1901	2011 I 4	EQUIPAMENTO INFORMATICO E ADMINISTRATIVO						500,00	500,00	500,00	500,00	500,00				-4.000,00
1901	2011 I 4	EQUIPAMENTO INFORMATICO E ADMINISTRATIVO						500,00	500,00	500,00	500,00	500,00				-4.000,00
1901	2011 I 4	EQUIPAMENTO INFORMATICO E ADMINISTRATIVO						500,00	500,00	500,00	500,00	500,00				-4.000,00
1901	2011 I 4	EQUIPAMENTO INFORMATICO E ADMINISTRATIVO						500,00	500,00	500,00	500,00	500,00				-4.000,00
1901	2011 I 4	EQUIPAMENTO INFORMATICO E ADMINISTRATIVO						500,00	500,00	500,00	500,00	500,00				-4.000,00
1901	2011 I 4	EQUIPAMENTO INFORMATICO E ADMINISTRATIVO						500,00	500,00	500,00	500,00	500,00				-4.000,00
1901	2011 I 4	EQUIPAMENTO INFORMATICO E ADMINISTRATIVO						500,00	500,00	500,00	500,00	500,00				-4.000,00
1901	2011 I 4	EQUIPAMENTO INFORMATICO E ADMINISTRATIVO						500,00	500,00	500,00	500,00	500,00				-4.000,00
1901	2011 I 4	EQUIPAMENTO INFORMATICO E ADMINISTRATIVO						500,00	500,00	500,00	500,00	500,00				-4.000,00
1901	2011 I 4	EQUIPAMENTO INFORMATICO E ADMINISTRATIVO						500,00	500,00	500,00	500,00	500,00				-4.000,00
1901	2011 I 4	EQUIPAMENTO INFORMATICO E ADMINISTRATIVO						500,00	500,00	500,00	500,00	500,00				-4.000,00
1901	2011 I 4	EQUIPAMENTO INFORMATICO E ADMINISTRATIVO						500,00	500,00	500,00	500,00	500,00				-4.000,00
1901	2011 I 4	EQUIPAMENTO INFORMATICO E ADMINISTRATIVO						500,00	500,00	500,00	500,00	500,00				-4.000,00
1901	2011 I 4	EQUIPAMENTO INFORMATICO E ADMINISTRATIVO						500,00	500,00	500,00	500,00	500,00				-4.000,00
1901	2011 I 4	EQUIPAMENTO INFORMATICO E ADMINISTRATIVO						500,00	500,00	500,00	500,00	500,00				-4.000,00
1901	2011 I 4	EQUIPAMENTO INFORMATICO E ADMINISTRATIVO						500,00	500,00	500,00	500,00	500,00				-4.000,00
1901	2011 I 4	EQUIPAMENTO INFORMATICO E ADMINISTRATIVO						500,00	500,00	500,00	500,00	500,00				-4.000,00
1901	2011 I 4	EQUIPAMENTO INFORMATICO E ADMINISTRATIVO						500,00	500,00	500,00	500,00	500,00				-4.000,00
1901	2011 I 4	EQUIPAMENTO INFORMATICO E ADMINISTRATIVO						500,00	500,00	500,00	500,00	500,00				-4.000,00
1901	2011 I 4	EQUIPAMENTO INFORMATICO E ADMINISTRATIVO						500,00	500,00	500,00	500,00	500,00				-4.000,00
1901	2011 I 4	EQUIPAMENTO INFORMATICO E ADMINISTRATIVO						500,00	500,00	500,00	500,00	500,00				-4.000,00
1901	2011 I 4	EQUIPAMENTO INFORMATICO E ADMINISTRATIVO						500,00	500,00	500,00	500,00	500,00				-4.000,00
1901	2011 I 4	EQUIPAMENTO INFORMATICO E ADMINISTRATIVO						500,00	500,00	500,00	500,00	500,00				-4.000,00
1901	2011 I 4	EQUIPAMENTO INFORMATICO E ADMINISTRATIVO						500,00	500,00	500,00	500,00	500,00				-4.000,00
1901	2011 I 4	EQUIPAMENTO INFORMATICO E ADMINISTRATIVO						500,00	500,00	500,00	500,00	500,00				-4.000,00
1901	2011 I 4	EQUIPAMENTO INFORMATICO E ADMINISTRATIVO						500,00	500,00	500,00	500,00	500,00				-4.000,00
1901	2011 I 4	EQUIPAMENTO INFORMATICO E ADMINISTRATIVO						500,00	500,00	500,00	500,00	500,00				-4.000,00
1901	2011 I 4	EQUIPAMENTO INFORMATICO E ADMINISTRATIVO						500,00	500,00	500,00	500,00	500,00				-4.000,00
1901	2011 I 4	EQUIPAMENTO INFORMATICO E ADMINISTRATIVO						500,00	500,00	500,00	500,00	500,00				-4.000,00
1901	2011 I 4	EQUIPAMENTO INFORMATICO E ADMINISTRATIVO						500,00	500,00	500,00	500,00	500,00				-4.000,00
1901	2011 I 4	EQUIPAMENTO INFORMATICO E ADMINISTRATIVO						500,00	500,00	500,00	500,00	500,00				-4.000,00
1901	2011 I 4	EQUIPAMENTO INFORMATICO E ADMINISTRATIVO						500,00	500,00	500,00	500,00	500,00				-4.000,00
1901	2011 I 4	EQUIPAMENTO INFORMATICO E ADMINISTRATIVO						500,00	500,00	500,00	500,00	500,00				-4.000,00
1901	2011 I 4	EQUIPAMENTO INFORMATICO E ADMINISTRATIVO						500,00	500,00	500,00	500,00	500,00				-4.000,00
1901	2011 I 4	EQUIPAMENTO INFORMATICO E ADMINISTRATIVO						500,00	500,00	500,00	500,00	500,00				-4.000,00
1901	2011 I 4	EQUIPAMENTO INFORMATICO E ADMINISTRATIVO						500,00	500,00	500,00	500,00	500,00				-4.000,00
1901	2011 I 4	EQUIPAMENTO INFORMATICO E ADMINISTRATIVO						500,00	500,00	500,00	500,00	500,00				-4.000,00
1901	2011 I 4	EQUIPAMENTO INFORMATICO E ADMINISTRATIVO						500,00	500,00	500,00	500,00	500,00				-4.000,00
1901	2011 I 4	EQUIPAMENTO INFORMATICO E ADMINISTRATIVO						500,00	500,00	500,00	500,00	500,00				-4.000,00
1901	2011 I 4	EQUIPAMENTO INFORMATICO E ADMINISTRATIVO						500,00	500,00	500,00	500,00	500,00				-4.000,00
1901	2011 I 4	EQUIPAMENTO INFORMATICO E ADMINISTRATIVO						500,00	500,00	500,00	500,00	500,00				-4.000,00
1901	2011 I 4	EQUIPAMENTO INFORMATICO E ADMINISTRATIVO						500,00	500,00	500,00						

Conselho Executivo
En. 3 de ASUB 2013

4.

Assembleia Interempresarial
En. 19 de D. B. C. 2013



MODIFICAÇÕES DO PLANO DE ACTIVIDADES MUNICIPAL

ENTIDADE: COMARCA INTERMUNICIPAL MINHOVINS (CI) ANO CONTABILISTICO: 2012

OBJECTIVO / PROGRAMA / PROJECTO / ACÇÃO	IDENTIFICAÇÃO DO PROJ. ACÇÃO	DESCRIÇÃO	RESPONSÁVEL	DEIAS		CODIGO ORÇAMENTAL	VALOR REALIZADO	TOTAL		FINANC. DEFINIDO		FINANCIAMENTO M3O DEFINITIVO	ANOS SEQUENTES			MODIFICAÇÕES	
				BICCC	FIM			EX	EQT. INICIAL	EQT. CORREGIDA	DOT. INICIAL		DOT. CORREGIDA	2013	2014		2015
01		SERVIÇOS PÚBLICOS LOCAIS E INTERMUNICIPAIS															
0101		REDE DE PROTEÇÃO CÍVIL DO ALTO MINHO (PROTEC-GORUSI)															
0101	2009 A 1	PRODUÇÃO DE CARTOGRAFIA DE BASE TEMÁTICA / INTEGRAÇÃO PM	CI-M	2009/01/01	2012/12/31	0102	302214										
0101	2009 A 1	PRODUÇÃO DE CARTOGRAFIA DE BASE TEMÁTICA / INTEGRAÇÃO PM	CI-M			0102	002220										
0101	2010 A 2	SENSIBILIZAÇÃO & GESTÃO INTEGRADA DE REDES	CI-M	2010/03/01	2012/12/31	0102	022220										
0102		SISTEMAS E REDES DE MOBILIDADE E TRANSPORTES															
0102	2011 A 1	PLANO DE TRANSPORTES / ESTUDO LINHA DO VCNHO	CI-M	2009/05/01	2012/12/30	0102	020214										
0104		ALIMENTAÇÃO E MOBILIDADE DO ALTO MINHO PARA A COMPETITIVIDADE DO ALTO MINHO															
0104	2011 A 22	ELABORAÇÃO PLANO DE DESENVOLVIMENTO SEMINÁRIOS / WORKSHOPS	CI-M	2011/01/01	2013/06/30	0102	030220										
0104	2012 A 1	SEMINÁRIOS / WORKSHOPS	CI-M	2012/02/01	2013/06/30	0102	020220										
0104	2012 A 2	PUBLICAÇÕES	CI-M	2012/01/01	2013/06/30	0102	020220										
0104	2012 A 3	PRESENTAÇÃO	CI-M	2012/01/01	2013/06/30	0102	020220										
0104	2012 A 4	PUBLICIDADE	CI-M	2012/01/01	2013/06/30	0102	020217										
0104	2012 A 5	ALUGUER INSTALAÇÕES	CI-M	2012/01/01	2013/06/30	0102	020228										
0105		ASSISTÊNCIA TÉCNICA PM MINHO LIMA															
0105	2012 A 4	ASSESSORIAS ESPECIALIZADAS PUBLICIDADE	CI-M	2012/01/01	2012/12/31	0102	020220										
0105	2012 A 7	LOCAÇÕES	CI-M	2012/01/01	2012/12/31	0102	020206										
0106		LIMPIZA ALMOXAR															
0106	2012 A 3	LEVANTAMENTO DE DADOS CONSUMOS ENERGÉTICOS	CI-M	2012/01/01	2013/12/31	0102	020220										
0106	2012 A 5	RECONSTRUÇÃO E MONITORIZAÇÃO DIVULGAÇÃO	CI-M	2012/01/01	2013/12/31	0102	020220										
0106	2012 A 10	IDEIA - OPERATIVA INOVAÇÃO GEOGRÁFICA															
0107		PREPARAÇÃO DA CANDIDATURA COMUNITÁRIA															
0107	2012 A 11	PUBLICAÇÕES	CI-M	2012/01/01	2012/12/31	0102	020220										
0107	2012 A 12	INTERACÇÃO SELECÇÃO DE FASCÍCULO	CI-M	2012/01/01	2012/12/31	0102	020220										
0107	2012 A 13	INTERACÇÃO SELECÇÃO DE FASCÍCULO	CI-M	2012/01/01	2012/12/31	0102	020220										
0108		PLANO PILOTO SERVIÇOS PROXIMIDADE FRONTIÇA															
0108	2012 A 14	ELABORAÇÃO DE PLANO DIRECTOR E FORMATAÇÃO DE MODELO DE GESTÃO COMUNITÁRIA	CI-M	2012/01/01	2013/12/31	0102	020213										
0108	2012 A 14	ELABORAÇÃO DE PLANO DIRECTOR E FORMATAÇÃO DE MODELO DE GESTÃO COMUNITÁRIA	CI-M			0102	020220										
0108	2012 A 14	ELABORAÇÃO DE PLANO DIRECTOR E FORMATAÇÃO DE MODELO DE GESTÃO COMUNITÁRIA	CI-M			0102	020220										
0109		FORMAÇÃO ANATOMICA (2012 -2013)															
0109	2012 A 32	SERVIÇOS DE FORMAÇÃO	CI-M	2012/12/01	2013/12/31	0102	020220										
0109	2012 A 33	MATERIAL DE ESCRITÓRIO	CI-M	2012/01/01	2013/12/31	0102	020104										
0109	2012 A 34	LIVROS E DOCUMENTAÇÃO TÉCNICA	CI-M	2012/01/01	2013/12/31	0102	020118										
0109	2012 A 34	LIVROS E DOCUMENTAÇÃO TÉCNICA	CI-M			0102	020220										
0109	2012 A 34	LIVROS E DOCUMENTAÇÃO TÉCNICA	CI-M			0102	020220										
0109	2012 A 35	LOCAÇÕES SALAS / MATERIAL DE FORMAÇÃO	CI-M	2012/01/01	2013/12/31	0102	020204										
0109	2012 A 35	LOCAÇÕES SALAS / MATERIAL DE FORMAÇÃO	CI-M			0102	020220										
0109	2012 A 35	LOCAÇÕES SALAS / MATERIAL DE FORMAÇÃO	CI-M			0102	020220										
0109	2012 A 36	TRABALHOS TIPOGRÁFICOS	CI-M	2012/01/01	2013/12/31	0102	020220										
02		ECONOMIA REGIONAL															
0201		MINE IN															
0201	2009 A 2	LOCAÇÃO DEBITOVIARIAS	CI-M	2009/01/01	2012/12/31	0102	020224										
0201	2010 A 4	AJUSTES DEBITOVIARIAS	CI-M	2010/01/01	2012/12/31	0102	020220										
0201	2010 A 5	DESCRIÇÕES E ESTIMAS	CI-M	2010/01/01	2012/12/31	0102	020220										

MODIFICAÇÕES DO PLANO DE ACTIVIDADES MUNICIPAL

ANO CONTABILÍSTICO: 2012

ENTIDADE

COMUNIDADE INTERMUNICIPAL MINHOLEIRA (CI)

OBJECTIVO / PROGRAMA / PROJECTO / ACÇÃO	IDENTIFICAÇÃO DO PROJETO / ACÇÃO	DESCRIÇÃO	RESPONSÁVEL	DAS		CÓDIGO ORÇAMENTAL	VALOR REALIZADO	2012		ANOS SEQUENTES			MODIFICAÇÕES	
				DATA				TOTAL	FINANC. DEFINIDO		2013	2014		2015
				INÍCIO	FIM				DOT. INICIAL	DOT. CORRIGIDA				
A TRANSFERIR...														
0201	2012 A 4	PREVENÇÃO	CIW	2010/01/01	2012/12/31	0102 020211	656.088,16	599.337,02	656.088,16	599.337,02	417.377,75			-56.671,14
0201	2012 A 7	ESTUDIOS PARCELES E CONSULTORIA	CIW	2010/03/01	2012/12/31	0102 020214	2.000,00	2.000,00	2.000,00	2.000,00				
0201	2012 A 3	TRABALHOS ESPECIALIZADOS / DIVULGAÇÃO	CIW	2010/01/01	2013/12/31	0102 020220	200.000,00	250.000,00	200.000,00	250.000,00				
0202	2012 A 3	EMPREENHISMO	CIW	2011/01/01	2012/12/31	0102 020220	9.823,00	9.823,00	9.823,00	9.823,00				
0203	2012 A 3	MARKETING TERRITORIAL MINHO IN	CIW	2011/01/01	2012/12/31	0102 020220	20.000,00	20.000,00	20.000,00	20.000,00				
0203	2012 A 15	GESTÃO E COORDENAÇÃO	CIW	2012/01/01	2013/12/31	0102 020220	347.356,09	192.216,09	347.356,09	192.216,09				
0203	2012 A 16	SISTEMA DE INFORMAÇÃO MINHO IN	CIW	2012/01/01	2013/12/31	0102 020220	34.440,00	29.440,00	34.440,00	29.440,00				
0203	2012 A 17	PLANO DE DESENVOLVIMENTO TURÍSTICO DO MINHO	CIW	2012/01/01	2013/12/31	0102 020220	131.610,00	98.610,00	131.610,00	98.610,00				
0203	2012 A 18	MARKETING E COMUNICAÇÃO	CIW	2012/01/01	2013/12/31	0102 020220	63.599,75	52.599,75	63.599,75	52.599,75				
0203	2012 A 19	PROGRAMA DE EVENTOS E ANIMAÇÃO DE ESPAÇOS	CIW	2012/01/01	2013/12/31	0102 020220	91.107,34	11.107,34	91.107,34	11.107,34				
0203	2012 A 19	PROGRAMA DE EVENTOS E ANIMAÇÃO DE ESPAÇOS	CIW	2012/01/01	2013/12/31	0102 020220	24.600,00	460,00	24.600,00	460,00				
0204	2012 A 20	TURISMO MARTEIRA MINHO IN	CIW	2012/01/01	2013/12/31	0102 020220	25.000,00	25.000,00	25.000,00	25.000,00				
0204	2012 A 20	PROGRAMA DE VALORIZAÇÃO DE PROCESSOS	CIW	2012/01/01	2013/12/31	0102 020220	25.000,00	25.000,00	25.000,00	25.000,00				
0205	2012 A 21	INTERAM. INT. ALTO MINHO EM REDES	CIW	2012/01/01	2013/12/31	0102 020211	74.065,20	74.065,20	74.065,20	74.065,20				
0205	2012 A 21	PROJETOS - PROCESSOS	CIW	2012/01/01	2012/12/31	0102 020220	5.708,00	5.708,00	5.708,00	5.708,00				
0205	2012 A 21	ACESSO À REDE DE CICLOVIAS / CAMINHOS	CIW	2012/01/01	2012/12/31	0102 020220	5.708,00	5.708,00	5.708,00	5.708,00				
0205	2012 A 22	MISSÕES INSTRUMENTAIS	CIW	2012/01/01	2012/12/31	0102 020213	25.600,00	20.600,00	25.600,00	20.600,00				
0205	2012 A 23	VISITAS AO TERRITÓRIO REPRESENTANTES DAS REDES / INTERCÂMBIO	CIW	2012/01/01	2012/12/31	0102 020211	20.000,00	20.000,00	20.000,00	20.000,00				
0205	2012 A 23	VISITAS AO TERRITÓRIO REPRESENTANTES DAS REDES / INTERCÂMBIO	CIW	2012/01/01	2012/12/31	0102 020220	42.577,20	47.577,20	42.577,20	47.577,20				
0206	2012 A 25	PRINCÍPIOS, POLÍTICAS E PRÁTICAS PARA A VALORIZAÇÃO DO GEMZ - XUREZ	CIW	2012/12/31	2013/12/31	0102 020220	38.470,00	38.470,00	38.470,00	38.470,00				
0206	2012 A 25	DEFINIÇÃO / PRODUÇÃO DE GUIA DE BOMAS PRÁTICAS	CIW	2012/12/31	2013/12/31	0102 020220	26.840,00	26.840,00	26.840,00	26.840,00				
0206	2012 A 29	CREAÇÃO MESSIE	CIW	2012/01/01	2013/12/31	0102 020220	5.000,00	5.000,00	5.000,00	5.000,00				
0206	2012 A 29	PRODUÇÃO DIVULGAÇÃO CONCLUIR PARQUE GEMZ XUREZ	CIW	2012/01/01	2013/12/31	0102 020220	4.570,00	4.570,00	4.570,00	4.570,00				
0207	2012 A 29	PROGRAMA DE COMUNICAÇÃO E PROMOÇÃO DO CENTRO DE MAR	CIW	2012/01/01	2013/12/31	0102 020220	199.367,00	199.367,00	199.367,00	199.367,00				
0207	2012 A 24	CREAÇÃO DE MARCA	CIW	2012/01/01	2013/12/31	0102 020220	36.162,00	36.162,00	36.162,00	36.162,00				
0207	2012 A 25	PREVENÇÃO E COMUNICAÇÃO	CIW	2012/01/01	2013/12/31	0102 020220	10.000,00	10.000,00	10.000,00	10.000,00				
0207	2012 A 25	PREVENÇÃO E COMUNICAÇÃO	CIW	2012/01/01	2013/12/31	0102 020211	49.480,00	49.480,00	49.480,00	49.480,00				
0207	2012 A 25	PREVENÇÃO E COMUNICAÇÃO	CIW	2012/01/01	2013/12/31	0102 020211	20.000,00	20.000,00	20.000,00	20.000,00				
0207	2012 A 25	INTERNACIONALIZAÇÃO	CIW	2012/01/01	2013/12/31	0102 020211	10.000,00	10.000,00	10.000,00	10.000,00				
0207	2012 A 25	INTERNACIONALIZAÇÃO	CIW	2012/01/01	2013/12/31	0102 020211	12.725,00	12.725,00	12.725,00	12.725,00				
0207	2012 A 26	INTERNACIONALIZAÇÃO	CIW	2012/01/01	2013/12/31	0102 020220	42.725,00	42.725,00	42.725,00	42.725,00				
0207	2012 A 26	INTERNACIONALIZAÇÃO	CIW	2012/01/01	2013/12/31	0102 020220	41.000,00	41.000,00	41.000,00	41.000,00				
0207	2012 A 27	PLANIFORNA	CIW	2012/01/01	2013/12/31	0102 020220	29.550,00	29.550,00	29.550,00	29.550,00				
0208	2012 A 31	DEFINIÇÃO / PREVENÇÃO / DESENVOLVIMENTO DE ROTAS MARÍTIMAS	CIW	2012/01/01	2013/12/31	0102 020211	592,00	592,00	592,00	592,00				
0208	2012 A 31	DEFINIÇÃO / PREVENÇÃO / DESENVOLVIMENTO DE ROTAS MARÍTIMAS	CIW	2012/01/01	2013/12/31	0102 020213	1.050,00	1.050,00	1.050,00	1.050,00				
0208	2012 A 31	DEFINIÇÃO / PREVENÇÃO / DESENVOLVIMENTO DE ROTAS MARÍTIMAS	CIW	2012/01/01	2013/12/31	0102 020217	50.000,00	50.000,00	50.000,00	50.000,00				
0208	2012 A 31	DEFINIÇÃO / PREVENÇÃO / DESENVOLVIMENTO DE ROTAS MARÍTIMAS	CIW	2012/01/01	2013/12/31	0102 020220	29.550,00	29.550,00	29.550,00	29.550,00				
0209	2012 A 41	ACOMPANHAMENTO E IMPLEMENTAÇÃO	CIW	2011/01/01	2012/12/31	0102 020220	52.767,00	52.767,00	52.767,00	52.767,00				
0209	2012 A 42	PREVENÇÃO	CIW	2011/01/01	2012/12/31	0102 020211	46.617,00	46.617,00	46.617,00	46.617,00				
0210	2012 A 37	COMUNIDADE TERRITORIAL DE COOPERAÇÃO	CIW	2012/01/01	2012/12/31	0102 020220	11.000,00	11.000,00	11.000,00	11.000,00				
0210	2012 A 37	SUA ESCOLAS	CIW	2012/01/01	2012/12/31	0102 020220	11.000,00	11.000,00	11.000,00	11.000,00				

Handwritten signature and initials

MODIFICAÇÕES DO PLANO DE ACTIVIDADES MUNICIPAL

ENTIDADE COMISSÃO INTERMUNICIPAL MINHOLOS (CI) ANO CONTABILÍSTICO: 2012

OBJETIVO / PROGRAMA / PROJEITO / AÇÃO	IDENTIFICAÇÃO DO PROJ. AÇÃO	DESCRIÇÃO	RESPONSÁVEL	DATAS		CÓDIGO ORÇAMENTAL - EX	VALOR REALIZADO	2012			ANOS SEQUENTES			MODIFICAÇÕES		
				INÍCIO	FIM			TOTAL	DOT. CORRECTA	FINANCIAMENTO		2013	2014		2015	
										DOT. INICIAL	DOT. ANUAL					DOT. CORRIGIDA
A TRANSFERIR...																
02	2012 A 38	RECUPERAÇÃO	CI/M	2012/01/01	2012/12/31	0102	1.518.413,31	1.518.413,31	1.518.413,31	1.518.413,31	947.777,30	1.500,00			-16.811,14	
03	2012 A 39	FORMAÇÃO PROFISSIONAL (2010-2011)	CI/M	2012/01/01	2012/12/31	0102	22.000,00	22.000,00	22.000,00	22.000,00						
0301	2011 A 17	SERVIÇOS DE FORMAÇÃO (2010-2011)	CI/M	2011/01/01	2012/03/31	0102	22.000,00	22.000,00	22.000,00	22.000,00						
0302	2011 A 18	BIBLIOTECA DE FORMAÇÃO (2010-2011)	CI/M	2010/12/01	2012/03/31	0102	2.000,00	2.000,00	2.000,00	2.000,00						
04	2009 A 5	ECONOMIA REGIONAL	CI/M	2009/01/01	2012/12/31	0102	775.258,09	775.258,09	775.258,09	775.258,09					-102.000,00	
0401	2010 A 15	ESTUDOS, PREFERÊNCIAS	CI/M	2010/01/01	2012/12/31	0102	396.502,46	396.502,46	396.502,46	396.502,46					-206.500,00	
0402	2010 A 16	POBULIÇÃO	CI/M	2010/01/01	2012/12/31	0102	18.050,80	18.050,80	18.050,80	18.050,80					-16.500,00	
0403	2010 A 17	TRABALHOS ESPECIALIZADOS	CI/M	2010/01/01	2012/12/31	0102	37.416,00	37.416,00	37.416,00	37.416,00					-139.000,00	
0404	2010 A 18	PROSPECTIVO	CI/M	2010/01/01	2012/12/31	0102	341.035,66	341.035,66	341.035,66	341.035,66					-31.000,00	
0405	2010 A 19	ESTUDO DE EXPANSÃO DA REDE DE PRECIPITADOS	CI/M	2010/01/01	2012/12/31	0102	286.755,63	286.755,63	286.755,63	286.755,63					-31.000,00	
0406	2010 A 20	ESTUDO DE EXPANSÃO DA REDE DE PRECIPITADOS	CI/M	2010/01/01	2012/12/31	0102	179.800,00	179.800,00	179.800,00	179.800,00					-31.000,00	
0407	2010 A 21	MAQUINARIAS GRANDES ROCA	CI/M	2010/01/01	2012/12/31	0102	106.955,63	106.955,63	106.955,63	106.955,63					54.500,00	
0408	2010 A 22	TRABALHOS ESPECIALIZADOS	CI/M	2010/01/01	2012/12/31	0102	32.000,00	32.000,00	32.000,00	32.000,00					16.500,00	
0409	2010 A 23	TRABALHOS ESPECIALIZADOS	CI/M	2010/01/01	2012/12/31	0102	30.000,00	30.000,00	30.000,00	30.000,00					8.000,00	
0410	2010 A 24	REUNIÃO PARCELA	CI/M	2010/01/01	2012/12/31	0102	2.000,00	2.000,00	2.000,00	2.000,00						
0411	2010 A 25	ACTUALIZAÇÃO DOS SISTEMAS DE DISTRIBUIÇÃO EM BARRIO DE AGUA E SAZONAMENTO	CI/M	2010/01/01	2012/12/31	0102	60.000,00	60.000,00	60.000,00	60.000,00						
0412	2010 A 26	ESTUDOS, PREFERÊNCIAS, CONSULTORIA	CI/M	2010/01/01	2012/12/31	0102	50.000,00	50.000,00	50.000,00	50.000,00						
0413	2010 A 27	TRABALHOS ESPECIALIZADOS	CI/M	2010/01/01	2012/12/31	0102	10.000,00	10.000,00	10.000,00	10.000,00						
08	2010 A 28	ECONOMIA REGIONAL	CI/M	2010/01/01	2012/12/31	0102	51.312,00	51.312,00	51.312,00	51.312,00						
0801	2010 A 29	ASSESSORIAS ESPECIALIZADAS	CI/M	2010/01/01	2012/12/31	0102	51.312,00	51.312,00	51.312,00	51.312,00						
0802	2010 A 30	SEMINÁRIOS	CI/M	2010/01/01	2012/12/31	0102	20.312,00	20.312,00	20.312,00	20.312,00						
0803	2010 A 31	PROMOÇÃO E TRABALHOS ESPECIALIZADOS	CI/M	2010/01/01	2012/12/31	0102	1.000,00	1.000,00	1.000,00	1.000,00						
0804	2010 A 32	REDES DE COOPERAÇÃO	CI/M	2010/01/01	2012/12/31	0102	20.000,00	20.000,00	20.000,00	20.000,00						
0805	2010 A 33	REDES DE COOPERAÇÃO	CI/M	2010/01/01	2012/12/31	0102	5.000,00	5.000,00	5.000,00	5.000,00						
0806	2010 A 34	LOCAÇÃO MATERIAL DE TRANSPORTE	CI/M	2010/01/01	2012/12/31	0102	211.493,41	211.493,41	211.493,41	211.493,41						
0807	2010 A 35	ESTRUTURA E CRIAÇÃO INSTITUCIONAL	CI/M	2010/01/01	2012/12/31	0102	187.393,41	187.393,41	187.393,41	187.393,41						
10	2011 A 14	CAPACITAÇÃO INSTITUCIONAL MUNICIPIO DE AGUA	CI/M	2011/01/01	2012/12/31	0102	119.385,00	119.385,00	119.385,00	119.385,00						
1001	2011 A 15	ESTUDOS, PREFERÊNCIAS, CONSULTORIA	CI/M	2011/01/01	2012/12/31	0102	66.000,00	66.000,00	66.000,00	66.000,00						
1002	2011 A 16	TRABALHOS ESPECIALIZADOS	CI/M	2011/01/01	2012/12/31	0102	24.100,00	24.100,00	24.100,00	24.100,00						
1003	2011 A 17	COOPERAÇÃO TRANSFRONTEIRIÇA GRUPO	CI/M	2011/01/01	2012/12/31	0102	22.100,00	22.100,00	22.100,00	22.100,00						
1004	2011 A 18	ASSESSORIA JURÍDICA / ELABORAÇÃO PROGRAMA DE AÇÃO	CI/M	2011/01/01	2012/12/31	0102	2.000,00	2.000,00	2.000,00	2.000,00						
1005	2011 A 19	IMPLEMENTAÇÃO SELECÇÃO PARCELA	CI/M	2011/01/01	2012/12/31	0102	2.399.589,95	2.399.589,95	2.399.589,95	2.399.589,95						
TOTAL ...								2.725.489,95	2.725.489,95	2.725.489,95	2.399.589,95	2.399.589,95	31.000,00			-225.900,00

Conselho Executivo
 Em 3 de Junho de 2013

Asssembleia Inter municipal
 Em 19 de Abril de 2013

[Handwritten signature]

[Handwritten signature]

CONTRATAÇÃO ADMINISTRATIVA

COMUNIDADE INTERMUNICIPAL DO MINHO-LIMA

Ano

2012
(euros)

Entidade	Contrato				Visto do Tribunal de Contas		Data do primeiro pagamento	Pagamentos na gerência				Pagamentos acumulados			Observações	
	Objecto	Data	Valor	Modalidades de Adjudicação	Número do registro	Data		Trabalhos normais	Revisão de preços	Trabalhos a mais	Total	Trabalhos normais	Revisão de preços	Trabalhos a mais		Total
(1)	(2)	(3)	(4)	(5)	(6)	(7)	(8)	(9)	(10)	(11)	(12)=(9)+(10)+(11)	(13)	(14)	(15)	(16)=(13)+(14)+(15)	(17)
BARCLAYS	Locação de Viatura 75-GT-15	28-05-2009	49.900,000	b)			18-06-2009	8.229,88			8.229,88	51.056,51			51.056,21	Dif. Taxa IVA
CCAM NOROESTE	Locação de Viatura 73-HX-48	16-07-2009	20.688,000	b)			28-07-2009	5.385,10			5.385,10	18.617,17			18.617,17	
AREAL EDITORES S.A.	Quadros Interactivos e Videoprojectores-Municípios	02-11-2009	792.470,440	a)			30-12-2009	93.749,62			93.749,62	513.065,96			513.065,96	
JPO CONSULTORES UNIPessoal LDA	Prestação Serviços Técnicos de Acompanhamento Permanente de Proximidade no âmbito do Projecto PROVERE MINHO IN	25-10-2010	59.895,000	b)			31-12-2010	6.150,00			6.150,00	60.295,00			60.295,00	Dif. Taxa IVA
KPMG II - CONSULTORES DE NEGÓCIOS SA.	Prestação Serviços para a Elaboração Estudo Viabilidade de uma Empresa Intermunicipal que reúna a Gestão dos Serviços de Abastecimento de Água e Saneamento nos dez Municípios que Integram a Comunidade Intermunicipal do Minho-Lima	15-07-2010	85.305,000	b)			11-04-2011	10.000,00			10.000,00	75.000,00			75.000,00	
CENTRO DE INCUBAÇÃO DE BASE TECNOLÓGICA DO MINHO	Prestação Serviços Organização de um Evento que Visa Promover a Cultura Empreendedora e Dinamizar Ideias de Negócio Inovadoras no Alto Minho-START ME UP	17-09-2010	19.020,000	b)			21-02-2011	7.798,20			7.798,20	19.416,26			19.416,26	Dif. Taxa IVA
AVENIDA DOS ALIADOS SOCIEDADE DE COMUNICAÇÃO SA.	Prestação Serviços de Promoção e Divulgação de Conteúdos com Relevância nos Dez Municípios do Alto Minho no Porto Canal	25-10-2010	36.000,000	b)			22-06-2011	8.595,00			8.595,00	36.300,00			36.300,00	Dif. Taxa IVA
CLUBE NAUTICO DE PONTE DE LIMA	Prestação Serviços Introdução da actividade náutica no âmbito das Actividades Enriquecimento Curricular (AEC) Município de Ponte de Lima	29-11-2010	12.484,500	b)			03-08-2012	12.484,50			12.484,50	12.484,50			12.484,50	
AVENIDA DOS ALIADOS SOCIEDADE DE COMUNICAÇÃO SA.	Prestação Serviços de Promoção e Divulgação de Conteúdos com Relevância nos Dez Municípios do Alto Minho no Porto Canal	20-06-2011	55.350,000	b)			10-07-2012	13.837,50			13.837,50	13.837,50			13.837,50	
IPVC - INSTITUTO POLITECNICO DE VIANA DO CASTELO	Prestação Serviços Formação Profissional no âmbito do Plano Formação Acção-Especialização Sistemas Informação Geografica Municipais	29-11-2011	49.969,150	b)			28-06-2011	19.657,15			16.657,15	49.969,15			49.969,15	

4.

[Handwritten signature]

Entidade	Contrato			Visto do Tribunal de Contas		Data do primeiro pagamento	Pagamentos na gerência				Pagamentos acumulados				Observações	
	Objecto	Data	Vvalor	Modalidades de Adjudicação	Número do registo		Data	Trabalhos normais	Revisão de preços	Trabalhos a mais	Total	Trabalhos normais	Revisão de preços	Trabalhos a mais		Total
(1)	(2)	(3)	(4)	(5)	(6)	(7)	(8)	(9)	(10)	(11)	(12)=(9)+(10)+(11)	(13)	(14)	(15)	(16)=(13)+(14)+(15)	(17)
IPVC - INSTITUTO POLITÉCNICO DE VIANA DO CASTELO	Aquisição de Serviços de Datacenter	24-03-2011	29.310,900	b)			10-05-2012	21.983,24			21.983,24	21.983,24			21.983,24	
JOSÉ FERRAZ & ASSOCIADOS, SERVIÇOS DE ENGENHARIA E CONSULTORIA LDA.	Elaboração de Estudo de Expansão da Rede de Ecovias - Arcos de Valdevez	07-02-2011	145.200,000	a)			07-11-2011	73.800,00			73.800,00	147.600,00			147.600,00	Dif. taxa IVA
GIDEIA INNOVATION AND DEVELOPMENT FOR THE WATER INDUSTRY LDA.	Aquisição Serviços de Assessoria Técnica para Criação de Empresa Intermunicipal de Água e Saneamento em Baixa	14-03-2011	24.200,000	b)			05-08-2011	12.300,00			12.300,00	24.600,00			24.600,00	Dif. taxa IVA
ARROBABI-PAULO & CESAR-INFORMATICA, LDA	Contrato de Assistência Técnica Informática	29-03-2011	23.232,000	b)			20-07-2011	11.808,00			11.808,00	18.696,00			18.696,00	
ALBERTO TEIXEIRA	Prestação Serviços de Apoio Jurídico	18-03-2011	31.944,000	b)			20-07-2011	17.589,00			17.589,00	25.707,00			25.707,00	
ADRIL	Prestação Serviços de Coordenação Executiva da Implementação da Estratégia de Eficiência Colectiva PROVERE MINHO IN	14-03-2011	84.700,000	b)			13-07-2011	47.355,00			47.355,00	64.575,00			64.575,00	
VALICOM-GESTÃO DE INFRAESTRUTURAS DE	Aquisição de Serviços de Disponibilidade de Conectividade a 100Mbps	20-04-2011	18.353,280	b)			19-09-2011	10.537,41			10.537,41	14.557,05			14.557,05	
PERA DOCE-PRODUÇÕES AUDIOVISUAIS	Aquisição Serviços Produção Conteúdos Audiovisuais Relacionados com os Dez Municípios	20-06-2011	49.200,000	b)			21-12-2011	18.600,00			18.600,00	24.600,00			24.600,00	
OCEANO XXI - ASSOCIAÇÃO PARA O CONHECIMENTO E ECONOMIA DO MAR	Prestação Serviços de Proximidade para o Desenvolvimento e Acompanhamento do Centro de Mar	17-06-2011	88.560,000	b)			13-07-2011	22.000,00			22.000,00	30.000,00			30.000,00	
RODRIGO MANUEL PITA VILAS BOAS DE MEIRELES	Prestação Serviços para a Elaboração do Plano Director da rede de Serviços e Equipamentos Públicos Transfronteiriços*	25-07-2011	29.889,000	b)			02-11-2011	4.483,35			4.483,35	5.977,80			5.977,80	

CONTRATAÇÃO ADMINISTRATIVA

COMUNIDADE INTERMUNICIPAL DO MINHO-LIMA

Ano 2012 (euros)

Entidade	Contrato			Visão do Tribunal de Contas		Data do primeiro pagamento	Pagamentos na gerência				Pagamentos acumulados				Observações	
	Objecto	Data	Valor	Modalidades de Adjudicação	Numero do registo		Data	Trabalhos normais	Revisão de preços	Trabalhos a mais	Total	Trabalhos normais	Revisão de preços	Trabalhos a mais		Total
(1)	(2)	(3)	(4)	(5)	(6)	(7)	(8)	(9)	(10)	(11)	(12)=(9)+(10)+(11)	(13)	(14)	(15)	(16)=(13)+(14)+(15)	(17)
AUGUSTO MATEUS & ASSOCIADOS SOCIEDADE DE CONSULTORES LDA	Prestação Serviços para Elaboração do Plano de Desenvolvimento do Alto Minho	15-09-2011	166.050,000	a)			18-05-2012	83.025,00			83.025,00	83.025,00			83.025,00	
SMART VALUE CONSULTING UNIPessoal, LDA	Prestação de Serviços de Consultoria no âmbito da Rede Regional de Empreendedorismo do Alto Minho	15-12-2011	17.712,000	b)			04-04-2012	14.760,00			14.760,00	14.760,00			14.760,00	
METACORTEX-CONSULTORIA E MODELAÇÃO DE RECURSOS NATURAIS SA	Prestação Serviços de Análise e Acompanhamento dos processos de revisão interna dos Planos de Emergência de Protecção Civil	26-03-2012	13.284,000	b)			18-07-2012	13.284,00			13.284,00	13.284,00			13.284,00	
ACEAAP-AGÊNCIA COMPETENCIAS ESTUDOS PARA A ADMINISTRAÇÃO PÚBLICA SA	Prestação Serviços Técnicos de Acompanhamento Permanente de Proximidade no âmbito do Projecto PROVERE MINHO IN	28-03-2012	21.525,000	b)			10-07-2012	10.455,00			10.455,00	10.455,00			10.455,00	
ASSOCIAÇÃO PARA A PROMOÇÃO DE ACTIVIDADES CULTURAIS NO VALE DO MINHO	Prestação de Serviços para a realização de uma Acção de Educação e Sensibilização Ambiental intitulada "Para Além das Margens"-Projecto dos Recursos Naturais	19-07-2012	10.689,000	b)			17-10-2012	10.689,00			10.689,00	10.689,00			10.689,00	
JPO CONSULTORES UNIPessoal LDA	Prestação de Serviços para Implementação da estratégia de Desenvolvimento sustentável do Litoral Norte no âmbito do GACI/PROMAR	17-09-2012	15.940,800	b)			17-10-2012	9.564,48			9.564,48	9.564,48			9.564,48	
INFO-PORTUGAL SISTEMAS DE INFORMAÇÃO E CONTEÚDOS, SA.	Prestação de Serviços para a integração e produção de conteúdos digitais para a implementação de um Sistema de Apoio a Visitas Escolásticas no Alto Minho	17-09-2012	51.500,100	b)			27-11-2012	2.575,01			2.575,01	2.575,01			2.575,01	

CONTRATAÇÃO ADMINISTRATIVA

COMUNIDADE INTERMUNICIPAL DO MINHO-LIMA

Ano 2012
(euros)

Entidade	Contrato				Visto do Tribunal de Contas		Data do primeiro pagamento	Pagamentos na gerência				Pagamentos acumulados				Observações				
	Objecto	Data	Valor	Modalidades de Adjudicação	Número do registo	Data		Trabalhos normais	Revisão de preços	Trabalhos a mais	Total	Trabalhos normais	Revisão de preços	Trabalhos a mais	Total					
																	(2)	(3)	(4)	(5)
UNIMINHO-ASSOCIAÇÃO DO VALE DO MINHO TRANSFRONTEIRIÇO	Prestação Serviços para a Elaboração do Estudo de Concepção e Planeamento de Projectos de Cooperação Transfronteiriço	06-11-2012	18.450,000	b)			18-12-2012	4.305,00							4.305,00				4.305,00	(17)

(5) Coluna a preencher de acordo com as seguintes modalidades:

- a) Concurso público
- b) Ajuste directo
- c) Ajuste directo simplificado

Órgão Executivo
Em 3 de Abril de 2013

Órgão Deliberativo
Em 19 de Abril de 2013

[Handwritten signatures and initials]

TRANSFERÊNCIAS CORRENTES

COMUNIDADE INTERMUNICIPAL MINHO LIMA

DESPESA

Ano 2012

(Unidade: Euros)

Disposições Legais (1)	Entidade beneficiária (2)	Classificação Económica	Transferências efectuadas (3)	Observações (4)
Alinea h) do nº 2 do Artº 5 Leimº 45/2008 de 27 de Agosto	AGRUPAMENTO DE ESCOLAS COURA E MINHO	04 03 05	250,00	CONCURSO ESCOLAR ALTO MINHO 2020
Alinea h) do nº 2 do Artº 5 Leimº 45/2008 de 27 de Agosto	AGRUPAMENTO DE ESCOLAS DE ARGOZELO	04 03 05	500,00	CONCURSO ESCOLAR ALTO MINHO 2020
Alinea h) do nº 2 do Artº 5 Leimº 45/2008 de 27 de Agosto	AGRUPAMENTO DE ESCOLAS DE FREIXO	04 03 05	500,00	CONCURSO ESCOLAR ALTO MINHO 2020
Alinea h) do nº 2 do Artº 5 Leimº 45/2008 de 27 de Agosto	AGRUPAMENTO ESCOLAS DE MELGAÇO - ESCOLA BASICA DA VILA	04 03 05	125,00	CONCURSO ESCOLAR ALTO MINHO 2020
Alinea h) do nº 2 do Artº 5 Leimº 45/2008 de 27 de Agosto	AGRUPAMENTO VERTICAL DE ESCOLAS DE ARGA E LIMA	04 03 05	250,00	CONCURSO ESCOLAR ALTO MINHO 2020
Alinea h) do nº 2 do Artº 5 Leimº 45/2008 de 27 de Agosto	ASSOCIAÇÃO DE ESTUDANTES DA ETAP DE CERVEIRA	04 03 05	250,00	CONCURSO ESCOLAR ALTO MINHO 2020
Alinea h) do nº 2 do Artº 5 Leimº 45/2008 de 27 de Agosto	ESCOLA BÁSICA DE TAVORA	04 03 05	125,00	CONCURSO ESCOLAR ALTO MINHO 2020
Alinea h) do nº 2 do Artº 5 Leimº 45/2008 de 27 de Agosto	ESCOLA PROFISSIONAL AGRICULTURA E DESENVOLVIMENTO DE PONTE DE LIMA	04 03 05	125,00	CONCURSO ESCOLAR ALTO MINHO 2020
Alinea h) do nº 2 do Artº 5 Leimº 45/2008 de 27 de Agosto	ESCOLA SECUNDARIA DE MONSERRATE	04 03 05	500,00	CONCURSO ESCOLAR ALTO MINHO 2020
Alinea h) do nº 2 do Artº 5 Leimº 45/2008 de 27 de Agosto	AREA ALTO MINHO - AGÊNCIA REGIONAL DE ENERGIA E AMBIENTE DO ALTO MINHO	04 07 01 01 01	1.000,00	QUOTA ASSOCIADO 2012
Alinea h) do nº 2 do Artº 5 Leimº 45/2008 de 27 de Agosto	IDCEM-INST.PARA O DESENVOLVIMENTO DO CONHECIMENTO E ECONOMIA DO MAR	04 07 01 01 02	600,00	QUOTA ASSOCIADO 2012
Total			4.225,00	

TRANSFERÊNCIAS CAPITAL

DESPESA

COMUNIDADE INTERMUNICIPAL MINHO LIMA

Ano 2012

(Unidade: Euros)

Disposições Legais (1)	Entidade beneficiária (2)		Transferências efectuadas (3)	Observações (4)
Total				

TRANSFERÊNCIAS CORRENTES

RECEITA

J. C. M. N. S. P.

COMUNIDADE INTERMUNICIPAL MINHO LIMA

2012
(Unidade: Euros)

Disposições Legais (1)	Entidade Financiadora (2)	Classificação económica	Transferências Orçadas (3)	Transferências obtidas (4)	Observações (5)
Alínea a) do nº 3 do Artº 26 Leinº 45/2008 de 27 de Agosto	DIRECÇÃO GERAL AUTARQUIAS LOCAIS	06 03 01 99	212.121,00	212.016,00	OE
Alínea e) do nº 3 do Artº 26 Leinº 45/2008 de 27 de Agosto	IFR - INST. FINANCEIRO PARA O DESENVOLVIMENTO REGIONAL	06 03 06 01	1.982.492,51	1.036.737,38	FEDER
Alínea e) do nº 3 do Artº 26 Leinº 45/2008 de 27 de Agosto	CONSEIL REGIONAL DE BRETAGNE	06 03 06 01	1.982.492,51	18.189,35	NEA
Alínea e) do nº 3 do Artº 26 Leinº 45/2008 de 27 de Agosto	POPH - PROGRAMA OPERACIONAL POTENCIAL HUMANO	06 03 06 02	182.040,00	47.401,76	FSE
Alínea e) do nº 3 do Artº 26 Leinº 45/2008 de 27 de Agosto	IFAP-INST.DE FINANCIAMENTO DA AGRICULTURA E PESCAS	06 03 06 03	61.096,82	67.149,23	FEP
Alínea b) do nº 3 do Artº 26 Leinº 45/2008 de 27 de Agosto	MUNICIPIO DE ARCOS DE VALDEVEZ	06 05 01 01 01	171.849,99	77.637,64	QUOTAS
Alínea b) do nº 3 do Artº 26 Leinº 45/2008 de 27 de Agosto	MUNICIPIO DE CAMINHA	06 05 01 01 02	128.256,08	49.200,63	QUOTAS
Alínea b) do nº 3 do Artº 26 Leinº 45/2008 de 27 de Agosto	MUNICIPIO DE MELGAÇO	06 05 01 01 03	160.555,96	10.000,00	QUOTAS
Alínea b) do nº 3 do Artº 26 Leinº 45/2008 de 27 de Agosto	MUNICIPIO DE MONÇÃO	06 05 01 01 04	126.338,87	57.573,10	QUOTAS
Alínea b) do nº 3 do Artº 26 Leinº 45/2008 de 27 de Agosto	MUNICIPIO DE PAREDES DE COURA	06 05 01 01 05	110.636,51	18.601,21	QUOTAS
Alínea b) do nº 3 do Artº 26 Leinº 45/2008 de 27 de Agosto	MUNICIPIO DE PONTE DA BARCA	06 05 01 01 06	125.513,82	49.031,15	QUOTAS
Alínea b) do nº 3 do Artº 26 Leinº 45/2008 de 27 de Agosto	MUNICIPIO DE PONTE DE LIMA	06 05 01 01 07	87.179,78	56.500,94	QUOTAS
Alínea b) do nº 3 do Artº 26 Leinº 45/2008 de 27 de Agosto	MUNICIPIO DE VALENÇA	06 05 01 01 08	147.680,33	58.376,23	QUOTAS
Alínea b) do nº 3 do Artº 26 Leinº 45/2008 de 27 de Agosto	MUNICIPIO DE VILA NOVA DE CERVEIRA	06 05 01 01 09	170.613,24	57.008,21	QUOTAS
Alínea b) do nº 3 do Artº 26 Leinº 45/2008 de 27 de Agosto	MUNICIPIO DE VIANA DO CASTELO	06 05 01 01 10	137.362,08	24.525,75	QUOTAS
Alínea b) do nº 3 do Artº 26 Leinº 45/2008 de 27 de Agosto	MUNICIPIO DE ESPOSENDE	06 05 01 01 11	61.077,40	5.032,33	CANIL
Alínea b) do nº 3 do Artº 26 Leinº 45/2008 de 27 de Agosto	SMSBVC	06 05 01 01 11	61.077,40	7.963,10	
Total.....			5.908.384,30	1.852.944,01 €	

TRANSFERÊNCIAS CAPITAL

RECEITA

COMUNIDADE INTERMUNICIPAL MINHO LIMA

2012
(Unidade: Euros)

Disposições Legais (1)	Entidade Financiadora (2)	Classificação económica	Transferências Orçadas (3)	Transferências obtidas (4)	Observações (5)
Alínea e) do nº 3 do Artº 26 Leinº 45/2008 de 27 de Agosto	IFDR-INST.FINANCEIRO PARA O DESENVOLVIMENTO REGIONAL	10 03 07 01	29.237,00	6.188,28	FEDER
Alínea b) do nº 3 do Artº 26 Leinº 45/2008 de 27 de Agosto	MUNICIPIO DE CAMINHA	10 05 01 01 02	28.969,48	28.969,48	COMPART.
Alínea b) do nº 3 do Artº 26 Leinº 45/2008 de 27 de Agosto	MUNICIPIO DE MONÇÃO	10 05 01 01 04	29.491,55	0,00	COMPART.
Alínea b) do nº 3 do Artº 26 Leinº 45/2008 de 27 de Agosto	MUNICIPIO DE PAREDES DE COURA	10 05 01 01 05	19.683,96	13.000,00	COMPART.
Alínea b) do nº 3 do Artº 26 Leinº 45/2008 de 27 de Agosto	MUNICIPIO DE PONTE DA BARCA	10 05 01 01 06	1,00	9.134,62	COMPART.
Alínea b) do nº 3 do Artº 26 Leinº 45/2008 de 27 de Agosto	MUNICIPIO DE VALENÇA	10 05 01 01 08	45.454,49	12.728,20	COMPART.
Alínea b) do nº 3 do Artº 26 Leinº 45/2008 de 27 de Agosto	MUNICIPIO DE VILA NOVA DE CERVEIRA	10 05 01 01 09	26.235,22	26.235,22	COMPART.
Alínea b) do nº 3 do Artº 26 Leinº 45/2008 de 27 de Agosto	MUNICIPIO DE VIANA DO CASTELO	10 05 01 01 10	1,00	0,00	
Total.....			149.836,70	96.255,80	

M

AS

STC
negativa.

Subsídios concedidos

COMUNIDADE INTERMUNICIPAL MINHO LIMA

Ano 2012

(Unidade: Euros)

Disposições Legais (1)	Finalidade (2)	Entidade beneficiária (3)	Subsídios pagos (4)	Observações (5)
		NEGATIVO		
Total.....				

Activos de Rendimento Fixo

COMUNIDADE INTERMUNICIPAL DO MINHO LIMA

Ano:

2012

Descrição do Activo (1)	Entidade devedora (2)		Valor em 1 de Janeiro Valor nominal (3) Valor de mercado (4)		Valor em 31 de Dezembro Valor nominal (5) Valor de mercado (6)		Rendimento Vencido e cobrado (7) Vencido por cobrar (8)		Observações (9)	Unidade: euros
A curto prazo.....										
A médio e longo prazos.....										
Total.....										
NEGATIVO										

Activos de Rendimento Variável

COMUNIDADE INTERMUNICIPAL DO MINHO LIMA

Ano:

2012

Valor de mercado (1)	Entidade devedora (2)		Valor em 1 de Janeiro Juros Vencidos (3) Valor de mercado (4)		Valor em 31 de Dezembro Valor nominal (5) Valor de mercado (6)		Juros Vencidos e recebidos (7)		Juros vencidos e a receber (8)	Unidade: euros
A curto prazo.....										
A médio e longo prazos.....										
Total.....										
NEGATIVO										

Empréstimos

Ano 2012
(Unidade Euro)

COMUNIDADE INTERMUNICIPAL DO MINHO LIMA

Caracterização do empréstimo	Data de aprovação pela Assembleia Municipal	Data da escritura do empréstimo	Prazo do contrato	Anos decorridos	Visto TC		Finalidade do empréstimo	Capital		Encargos do ano			Divida em 31 de Janeiro de Janeiro	Divida em 31 de Dezembro	Operações
					Número de registo	Data		Comunidade	Utilizado	Amortizações	Juros	Taxa de juro			
Curto prazo (b)	05-12-2011	26-01-2012	31-12-2012				Tesouraria	175.000,00	175.000,00	0	8.495,77	6,495,77	0,00	0,00	
Total.....								175.000,00	175.000,00	0,00	8.495,77	8.495,77	0,00	0,00	
Limite de endividamento								175.000,00	175.000,00	0,00	8.495,77	8.495,77	0,00	0,00	

(a) As rubricas serão preenchidas quando justificadas
 (b) Amortização dos empréstimos durante os empréstimos, sobre empréstimos e por entidade
 (c) L112 e L114 sobre o uso de linha de empréstimo; riscado a legislação aplicável, e (N), no caso contrário

Em 19 de Abril de 2012

 O Mayor

Em de de 2012

 O Mayor

ENTIDADE		OUTRAS DÍVIDAS A TERCEIROS		DATA	ANO	PAGINA
CIML		MES : 12 - DEZEMBRO		2013/03/08	2012	1
COD. CONTA	TERCEIRO	DESIGNAÇÃO	SALDO INICIAL		SALDO FINAL	
			DEBITO	CREDITO	DEVEDOR	CREADOR
22		FORNECEDORES		173.525,57		176.511,99
22.1		Fornecedores c/ocorrência		173.525,57		176.511,99
	1047	INFO PORTUGAL - SISTEMAS DE INFORMACAO E CONTEUDOS, SA.				14.933,89
	1048	CLUBE NAUTICO DE PONTE DE LIMA		16.464,50		
	1092	VALICOM GESTAO DE INFRAESTRUTURAS DE TELECOMUNICACOES, S/M		810,57		810,57
	1114	PLANETA LIMA - OUTDOOR ADVENTURE, LDA.		6.014,70		
	1118	ESPOSENDE 2000 - ACT.DESP.REC.EM		4.999,95		
	1203	PAGINAS DA VIDA APOIO DOMICILIARIO LDA.		640,80		
	1217	ALBERTO TEIXEIRA		2.460,00		
	1216	VAREZIO & GOMES, LDA.		62,16		
	1248	AREU E PEDRA-HIGIENE E BEM ESTAR LDA		761,52		
	1285	SAMBIENTAL-LIMPEZA DE SANEAMENTO LDA				731,85
	1290	LUIS LEAL & FILHOS S.A.				1.619,68
	1291	SILGAL VET - LOBO ALVES & AMARAL LDA.				2.166,64
	1327	KPMG II - CONSULTORES DE NEGOCIOS SA		20.515,00		10.515,00
	1328	ROCHA ARTES GRAFICAS LDA.		1.369,20		
	1354	AVENIDA DOS ALIADOS SOCIEDADE DE COMUNICACAO S.A.		31.637,50		41.512,50
	1356	JPQ CONSULTORES UNIPessoal LDA.		6.150,00		
	1370	ANGELA CALHEIROS - DESIGN GRAFICO		1.062,40		
	1377	ALBERTO TEIXEIRA E ASSOCIADOS - SOCIEDADE DE ADVOGADOS - SL		2.766,00		
	1410	FORESTIS - ASSOCIACAO FLORESTAL DE PORTUGAL		2.103,54		
	1417	MEDIALUSO - PRODUCOES PARA TELEVISAO LDA		3.075,00		16.450,00
	1418	PERA DOCE - PRODUCOES AUDIOVISUAIS		6.300,00		
	1422	GRUPO CULTURAL DESPORTIVO E RECREATIVO DE GEMESES		2.170,05		
	1423	RIO NEIVA - ASSOCIACAO DE DEFESA DO AMBIENTE		2.168,03		
	1424	CLUBE NAUTICO DE FAO		2.168,03		
	1444	NAUTICA E LAZER DO LIMA UNIPessoal LDA		3.499,99		
	1448	CLUBE NAUTICO DE ARCOS DE VALDEVEZ		4.974,10		
	1464	SMART VALUE CONSULTING UNIPessoal LDA.				1.476,00
	1473	ACEAAP-AGENCIA DE COMPETENCIAS E ESTUDOS AV.ADMINISTRACAO PUBLICA LDA				7.360,00
	1460	CASA DE S. SEBASTIAO-SANTOS & TRIGUEIRO LDA				3.150,00
	1522	ELOS DA MONTANHA-COOPERATIVA DE DESENVOLVIMENTO RURAL CRL				8.082,33
	44	ARROBAST-PAULO & CESAR-INFORMATICA, LDA				3.670,81
	49	AVIC-AUTOCARRS E VIAGENS IRMAOS CUNHA, SA		18.135,00		4.614,84
	59	MEDIDATA-SISTEMAS DE INFORMACAO PARA AUTARQUIAS,SA.				2.524,97
	624	J.PIMENTA & FILHOS, LDA				484,11
	715	BERNARDO FERREIRA MARTINS, LDA				41,90
	762	O BURACO-SNACK BAR RESTAURANTE LDA.		184,50		
	765	GRAFICA CASA DOS RAPAZES		423,12		
	771	ADRIAL-ASS.DESENVOLVIMENTO RURAL INTEGRADO DO LIMA		21.525,00		21.525,00
	795	ADSE-DIRECCAO GERAL DE PROTECCAO SOCIAL				8.765,58
	845	STAPLES PORTUGAL - EQUIPAMENTO DE ESCRITORIO, S.A.		53,21		
	965	INSITUUTO POLITECNICO DE VIANA DO CASTELO		10.991,62		23.654,32
23		EMPRÉSTIMOS OBTIDOS		175.000,00		
23.1		Em moeda nacional		175.000,00		
23.1.1		De curto prazo		175.000,00		
23.1.1.1		Empréstimos bancários		175.000,00		
23.1.1.1.1		Empréstimos Curtos Prazo - Caixa Crédito Agrícola		175.000,00		
24		ESTADO E OUTROS ENTES PÚBLICOS		3.072,81		3.556,01
24.3		Imposto sobre o valor acrescentado		3.072,81		3.556,01
24.3.6		Iva - a pagar		3.072,81		3.556,01
26		OUTROS DEVEDORES E CREDITORES		345.775,01		232.763,56
26.1		Fornecedores de imobilizado		324.639,65		218.268,32
26.1.1		Fornecedores de imobilizado, c/c		309.853,50		216.103,88
	1261	AREAL EDITORES		309.853,50		216.103,88
26.1.3		Fornecedores de Locação Financeira		14.966,35		2.104,44
26.1.3.1		Leasing - Mercedes		7.516,16		
26.1.3.2		Leasing - Banco Alimentar - CCAM		7.450,19		2.104,44
26.2		Pesssal		20.935,16		14.575,26
A TRANSFERIR ...				676.436,23		398.276,32

Handwritten signature and notes at the top right of the page.

Large handwritten signature and scribbles at the bottom right of the page.

ENTIDADE			DATA		ANO	PAGINA
CIM			2013/03/08		2012	2
OUTRAS DÍVIDAS A TERCEIROS			SALDO INICIAL		SALDO FINAL	
COD. CONTA	TERCEIRO	DESIGNAÇÃO	SALDO INICIAL		SALDO FINAL	
			DEBITO	CREDITO	DEVEDOR	CREADOR
TRANSPORTE ...				676.436,23		396.276,32
26.2.1		Remunerações a pagar aos membros dos órg. autárquico		20.935,16		14.575,26
	1075	MARIA AUGUSTA GABRIEL DOS REIS LIMA FERNANDES		168,72		
	1147	MARIA EMILIA SOUSA CERQUEIRA		217,44		203,04
	1150	RUI MANUEL TAMA ARAUJO		2.167,20		1.069,36
	1151	IRENE DE FATIMA DE SA PACHECO		208,80		76,32
	1152	ARIAS ANTONIO GONCALVES		246,96		253,44
	1154	ARTUR JOSE RODRIGUES		76,32		193,84
	1156	CARLA SOFIA ABREU		354,96		246,24
	1158	ANGELO GOMES FERNANDES		277,20		165,04
	1159	MARIA DA CONCEICAO DA CUNHA ARAGAO SOARES		1.747,64		979,20
	1162	JOSE AUGUSTO DE SAITO PACHECO		285,64		249,32
	1170	ANTONIO ROLEIRA MARINHO		734,08		112,32
	1171	RUI ALBERTO RODRIGUES DA CRUZ		379,04		219,60
	1172	SILVERIO JOSE ALVES DE CARVALHO		267,12		199,44
	1175	ALBERTO LUIS DE OLIVEIRA VILAS		176,40		152,64
	1176	JOSE ANTONIO LOPES NOGUEIRA		228,96		
	1227	DEOLINDA MARIA PINTO CORREIA DO LAGO VIEIRA		329,76		176,04
	1229	GIL HELENO CARVALHEIRO		315,36		200,16
	1257	PEDRO MIGUEL FERREIRA DE SOUSA LOBO		441,36		295,20
	1293	JOSE MIGUEL DA SILVA LOPES GONCALVES		310,32		224,64
	1294	FERNANDO JOSE ALVES DA SILVA LIMA		310,32		224,64
	1295	FRANCISCO JOSE DA CUNHA REIS LIMA		610,72		253,44
	1296	VASCO DUARTE BIRIZ DE SOUSA		163,04		136,02
	1297	MANUEL FILIPE DOMINGUES DIAS		278,64		108,72
	1298	CARLOS MANUEL DE SOUSA BARBOSA		279,36		177,84
	1299	DECIO BRANDAO GUERREIRO		264,96		193,84
	1300	MARIA JOAO MARTINS VASSALO ABREU				112,32
	1301	ROSA MARIA PEREIRA ARAUJO AREZES		140,32		133,92
	1302	JOSE ALFREDO PEREIRA BASTOS DE OLIVEIRA		365,76		190,44
	1303	JOAO MANUEL ALVES DE CASTRO		319,68		312,48
	1304	PAULO ALEXANDRE BAPTISTA TEIXEIRA DE MORAIS		101,52		101,52
	1305	MANUEL ALVARO GUIMARAES GOMES		359,28		784,80
	1306	MARIA MARGARIDA LOBO SOARES ROMEU RODRIGUES		265,32		171,36
	1307	ANTONIO MANUEL SOARES PEREIRA		253,44		213,84
	1308	ANTONIO CARLOS LOPES		228,96		253,44
	1359	EDUARDO JORGE DO PACO VIANA		217,44		152,64
	1360	VICTOR JOSE DA COSTA LIMA		362,16		200,88
	1361	ANA MARIA RIBEIRO NOVO ANTUNES		239,04		152,64
	1362	JOSE CARLOS REGO DA SILVA OLIVEIRA FREITAS		680,24		664,56
	1363	MARCINHO MARTINS CERQUEIRA		659,92		826,56
	1365	ANTONIO GONCALVES DA SILVA		152,64		
	1396	MARIO MANUEL GUIMARAES CRUZ				93,04
	1425	DARIO HUMBERTO LOURENCO BARATA		76,32		
	1426	JOSE ADRIANO MONTEIRO ALVES		277,20		
	1427	ANA MARIA SOUSA E SILVA		237,60		
	1428	JOSE AUGUSTO CANTINHO VENADE		76,32		
	1439	CARLA MARIA DIAS MALHEIRO GONCALVES		76,32		
	1440	ANTONIO JOSE DE SOUSA ROCHA		224,64		76,32
	1442	MARCISO CORREIA DA COSTA		112,32		152,64
	1443	JORGE FILIPE MARTINS LIMA		96,64		97,92
	1523	ANTONIO MANUEL GONCALVES SIMOES				217,44
	1526	ISABEL CARVALHO DE ARAUJO				152,64
	16	FERNANDO PEREIRA CABODEIRA		273,96		168,64
	20	JOSE CARLOS COELHO RESENDE DA SILVA		305,28		221,04
	23	PAULO JORGE PEIXOTO PIMENTA		615,84		1.137,60
	25	RUI HENRIQUE RIBEIRO RODRIGUES ALVES				76,32
	26	SALVADOR PINTO MOR		119,16		
	4	ABEL LIMA BAPTISTA		606,40		298,80
A TRANSPORTAR ...				695.266,67		411.416,26

Handwritten signature and initials.

Handwritten signature and initials.

ENTIDADE			DATA	ANO	PAGINA	
CIVIL			2013/03/08	2012	3	
MES : 12 - DEZEMBRO			OUTRAS DÍVIDAS A TERCEIROS			
COD. CONTA	TERCEIRO	DESIGNAÇÃO	SALDO INICIAL		SALDO FINAL	
			DEBITO	CREDITO	DEVEDOR	CREDOER
		TRANSPORTE ...		695.266,67		411.416,26
	967	ABEL NUNES LOPES		1.509,12		1.063,08
	971	LUIS MANUEL DE MIRANDA PALMA		387,36		239,04
	975	SEVERINO MANUEL GOMES DE SOUSA		210,24		133,20
		TOTAL ...		697.373,39		412.851,58

Handwritten signature and text:
 Pessoa.

Handwritten signature and scribbles:
 [Signature]
 [Scribble]



Handwritten signature and initials, possibly "J. M. A." and "G. S. A."

**OUTROS
DOCUMENTOS –
(RESOLUÇÃO Nº4/2001
– 2ª SECÇÃO. DR Nº
191 DE 18 AGOSTO)**

Handwritten signature and initials, possibly "J. M. A." and "G. S. A."

ENTIDADE		RESUMO DIÁRIO DE TESOUREARIA Nº. 261						DATA	ANO	PÁGINA
C/M/L		Data : 2012/12/31						2013/03/08	2012	1
CONTA	CX/EC	DESIGNAÇÃO	ANTERIOR		DO DIA		ACUMULADO		SALDO	
			DÉBITO	CRÉDITO	DÉBITO	CRÉDITO	DÉBITO	CRÉDITO	DEVEDOR	CREDO
11		CAIXA	132.682,01	132.682,01			132.682,01	132.682,01		
11.1		Caixa	132.682,01	132.682,01			132.682,01	132.682,01		
	CX	CAIXA	132.682,01	132.682,01			132.682,01	132.682,01		
12		DEPÓSITOS EM INSTITUIÇÕES FINANCEIRAS	3.795.209,94	3.623.249,33	3.157,16	1.209,34	3.798.366,10	3.624.458,67	173.907,43	
12.1		CAIXA GERAL DE DEPÓSITOS	1.252.034,46	1.243.698,84			1.252.034,46	1.243.698,84	8.305,62	
12.1.1		Depósitos à ordem	1.252.034,46	1.243.698,84			1.252.034,46	1.243.698,84	8.305,62	
	0035/00140840330	CGD	1.252.034,46	1.243.698,84			1.252.034,46	1.243.698,84	8.305,62	
12.3		MILLENNIUM BCP	10.998,57	10.014,72			10.998,57	10.014,72	973,85	
12.3.1		Depósitos à ordem	10.998,57	10.014,72			10.998,57	10.014,72	973,85	
	0032/45377927932	BCP	10.998,57	10.014,72			10.998,57	10.014,72	973,85	
12.4		BARCLAYS	13.909,07	13.867,00			13.909,07	13.867,00	42,07	
12.4.1		DEPOSITOS A ORDEM	13.909,07	13.867,00			13.909,07	13.867,00	42,07	
	0032/00200751364	BARC	13.909,07	13.867,00			13.909,07	13.867,00	42,07	
12.5		CAIXA DE CREDITO AGRICOLA NOROESTE	2.518.306,64	2.355.668,77	3.157,16	1.209,34	2.521.464,00	2.356.878,11	164.585,89	
12.5.1		DEPOSITOS A ORDEM	2.518.306,64	2.355.668,77	3.157,16	1.209,34	2.521.464,00	2.356.878,11	164.585,89	
	0045/40227217141	CCAM	2.207.561,94	2.078.689,75	3.157,16	780,81	2.210.719,10	2.079.470,56	131.248,54	
	0045/40228702335	CCAM	81.293,24	81.050,00			81.293,24	81.050,00	233,24	
	0045/40233423375	CCAM	72.903,87	50.216,02			72.903,87	50.216,02	22.687,85	
	0045/40236410691	CCAM	73.249,53	71.346,13			73.249,53	71.346,13	1.903,40	
	0045/40236760353	CCAM	83.308,26	74.366,87			83.308,26	74.795,40	8.512,86	
TOTAL DE DISPONIBILIDADES			3.927.930,95	3.755.931,34	3.157,16	1.209,34	3.931.049,11	3.757.140,69	173.907,43	
DOCUMENTOS										
DCTAÇÕES ORÇAMENTAIS			2.282.137,31	2.121.430,19	3.157,16	1.209,34	2.285.294,47	2.122.639,53	162.654,94	
DCTAÇÕES NÃO ORÇAMENTAIS			145.137,21	133.864,72			145.137,21	133.864,72	11.292,49	

TESOUREIRO

FUNCIONÁRIO

ORÇÃO EXECUTIVO

Handwritten signatures and initials:
 [Signature]
 [Signature]
 K.

SÍNTESE DAS RECONCILIAÇÕES BANCÁRIAS				
COMUNIDADE INTERMUNICIPAL MINHO-LIMA				
Unidade: euros				
Instituição Bancária		Saldo em 31/12/2012	Saldo Contabilístico	
Banco	Nº Conta	a)	b)	
			Observações	
			c)	
Caixa Geral de Depósitos	0035 08520014884003063	7.788,25	8.305,62	(1)
Millennium BCP	0033 00004537792798105	973,85	973,85	(1)
Barclays	0032 04600020075136426	42,07	42,07	(1)
Caixa de Crédito Agrícola Noroeste	0045 14204022721714146	144.332,62	131.248,54	(1)
Caixa de Crédito Agrícola Noroeste	0045 14204022870203589	233,24	233,24	(1)
Caixa de Crédito Agrícola Noroeste	0045 14204023342387561	22.687,85	22.687,85	(1)
Caixa de Crédito Agrícola Noroeste	0045 14204023641068118	1.903,40	1.903,40	(1)
Caixa de Crédito Agrícola Noroeste	0045 14204023676035357	8.512,86	8.512,86	(1)
Total			173.907,43	

a) Indicar o valor do saldo constante do extracto bancário à data de 31/12/n

b) Importância constante do resumo diário de tesouraria

c) Indicar para cada conta, consoante a situação, um dos seguintes códigos

(1) reconciliação efectuada e justificadas as divergências

(2) Reconciliação efectuada, mas não justificadas as divergências

(3) Reconciliação não efectuada

O dirigente responsável pela área administrativa e/ou financeira

[Handwritten signature]

O membro do executivo responsável pela área/pelouro financeiro

[Handwritten signature]

Mapa de Fundo de Maneio

Designação da Entidade: Comunidade Intermunicipal do Minho-Lima
Gerência: 2012

Titular do Fundo de Maneio: Maria Emilia da Cruz Ferrão Bessa
Classificação Orçamental: 02. Aquisição de bens e serviços
02.01.21. Outros bens


J
P. Cruz
M. Bessa

Dotação Orçamental: 35.500,00
Valor do Fundo: 100,00
Data da Constituição: 16-07-2009

Ordem de Pagamento		
N.º	Data	Valor
37	07-02-2012	97,33
65	07-03-2012	96,19
193	23-04-2012	94,11
356	31-05-2012	91,90
366	06-06-2012	99,97
427	18-07-2012	85,09
571	12-09-2012	97,15
628	09-10-2012	97,98
723	12-11-2012	98,42
827	17-12-2012	69,98


O Dirigente responsável pela área Administrativa e/ou Financeira:

Assinatura



O Membro executivo responsável pela área/pelouro financeira:

Assinatura



Mapa de Fundo de Maneio

Designação da Entidade: Comunidade Intermunicipal do Minho-Lima
Gerência: 2012

Titular do Fundo de Maneio: Maria Emilia da Cruz Ferrão Bessa
Classificação Orçamental: 02. Aquisição de bens e serviços
02.01.02. Combustíveis e lubrificantes

Dotação Orçamental: 25.201,00
Valor do Fundo: 50,00
Data da Constituição: 16-07-2009

Ordem de Pagamento		
N.º	Data	Valor
427	18-07-2012	50,00

O Dirigente responsável pela área Administrativa e/ou Financeira:

Assinatura _____

O Membro executivo responsável pela área/pelouro financeira:

Assinatura _____


Mapa de Fundo de Maneio


Designação da Entidade: Comunidade Intermunicipal do Minho-Lima
Gerência: 2012

Titular do Fundo de Maneio: Maria Vírginia Guedes de Rego
Classificação Orçamental: 02. Aquisição de bens e serviços
02.01.21. Outros bens

Dotação Orçamental: 35.500,00
Valor do Fundo: 400,00
Data da Constituição: 14-04-2011

Ordem de Pagamento		
N.º	Data	Valor
10	20-01-2012	304,96
79	14-03-2012	286,40
230	30-04-2012	163,11
383	18-06-2012	239,13
629	09-10-2012	233,79
817	06-12-2012	213,18

O Dirigente responsável pela área Administrativa e/ou Financeira:
Assinatura 

O Membro executivo responsável pela área/pelouro financeira:
Assinatura 

Mapa de Fundo de Maneio

Designação da Entidade: Comunidade Intermunicipal do Minho-Lima
Gerência: 2012

Titular do Fundo de Maneio: Maria Vírginia Guedes de Rego
Classificação Orçamental: 02. Aquisição de bens e serviços
02.01.02. Combustíveis e lubrificantes

M. Rego
[Signature]
4.

Dotação Orçamental: 25.201,00
Valor do Fundo: 0,00
Data da Constituição: 14-04-211

Ordem de Pagamento		
N.º	Data	Valor

O Dirigente responsável pela área Administrativa e/ou Financeira:
Assinatura *[Signature]*


O Membro executivo responsável pela área/pelouro financeira:
Assinatura *[Signature]*

[Signature]

Mapa de Fundo de Maneio


Designação da Entidade: Comunidade Intermunicipal do Minho-Lima
Gerência: 2012


Titular do Fundo de Maneio: Maria Virgínia Guedes de Rego
Classificação Orçamental: 02. Aquisição de bens e serviços
02.02.09 Comunicações



Dotação Orçamental: 30.000,00
Valor do Fundo: 50,00
Data da Constituição: 16-07-2009

Ordem de Pagamento		
N.º	Data	Valor
79	14-03-2012	14,70
230	30-04-2012	1,10

O Dirigente responsável pela área Administrativa e/ou Financeira:
Assinatura 


O Membro executivo responsável pela área/peleouro financeira:
Assinatura 



Mapa de Fundo de Maneio


Designação da Entidade: Comunidade Intermunicipal do Minho-Lima
Gerência: 2012


Titular do Fundo de Maneio: Maria Virgínia Guedes de Rego
Classificação Orçamental: 02. Aquisição de bens e serviços
02.02.10 Transportes



Dotação Orçamental: 5.433,00
Valor do Fundo: 50,00
Data da Constituição: 14-04-2011

Ordem de Pagamento		
N.º	Data	Valor
79	14-03-2012	4,85
817	06-12-2012	47,05

O Dirigente responsável pela área Administrativa e/ou Financeira:
Assinatura 


O Membro executivo responsável pela área/peleiro financeira:
Assinatura 



Mapa de Fundo de Maneio


Designação da Entidade: Comunidade Intermunicipal do Minho-Lima
Gerência: 2012


Titular do Fundo de Maneio: Maria Virgínia Guedes de Rego
Classificação Orçamental: 02. Aquisição de bens e serviços
02.02.11 Representação dos Serviços



Dotação Orçamental: 9.300,00
Valor do Fundo: 50,00
Data da Constituição: 16-07-2009

Ordem de Pagamento		
N.º	Data	Valor

O Dirigente responsável pela área Administrativa e/ou Financeira:
Assinatura 

O Membro executivo responsável pela área/pelouro financeira:
Assinatura 



	RELAÇÃO DOS FUNCIONÁRIOS EM SITUAÇÃO DE ACUMULAÇÃO DE FUNÇÕES
--	--

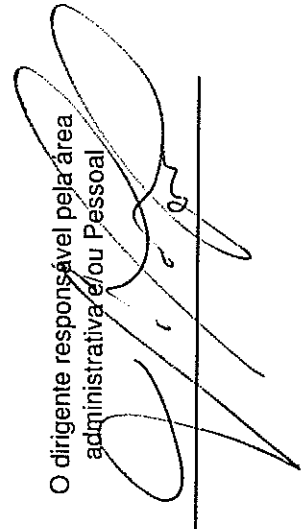
Comunidade Intermunicipal do Minho Lima

Gerência 2012

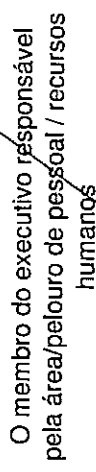

Situação na entidade a que respeita a conta				Cargos acumulados		
Nome	Cargo ou função	Data do provimento	Forma do provimento	Cargo ou função	Regime de acumulação	Data do despacho de autorização

NEGATIVO

O dirigente responsável pela área administrativa e/ou Pessoal



O membro do executivo responsável pela área/pelouro de pessoal / recursos humanos

Handwritten signature and initials at the top left of the page.

RELAÇÃO NOMINAL DOS RESPONSÁVEIS				
Comunidade Intermunicipal do Minho Lima				
Gerência: 2012				
Nome	Situação na Entidade	Remuneração líquida auferida	Período de responsabilidade	Morada
António Rui Esteves Solheiro	Presidente	- 0 -	01/01 - 31/12	Largo Hermenegido Solheiro Melgaço
Francisco Rodrigues de Araújo	Vice Presidente	- 0 -	01/01 - 31/12	Praça Municipal Arcos de Valdevez
Vitor Manuel Alves Mendes	Vice Presidente	- 0 -	01/01 - 31/12	Praça da República Ponte de Lima
Júlia Paula Pires Pereira da Costa	Membro do Conselho Executivo	- 0 -	01/01 - 31/12	Praça Conselheiro Silva Torres Caminha
José Emilio Pereira Moreira	Membro do Conselho Executivo	- 0 -	01/01 - 31/12	Largo de Camões Monção
António Pereira Júnior	Membro do Conselho Executivo	- 0 -	01/01 - 31/12	Largo Visconde de Moselos Paredes de Coura
António Vassalo Abreu	Membro do Conselho Executivo	- 0 -	01/01 - 31/12	Rua Conselheiro Rocha Peixoto Ponte da Barca
Jorge Manuel Salgueiro Mendes	Membro do Conselho Executivo	- 0 -	01/01 - 31/12	Praça da República Valença
José Maria Costa	Membro do Conselho Executivo	- 0 -	06/05 - 31/12	Passoio das Mordomas da Romaria Viana do Castelo
José Manuel Vaz Carpinteira	Membro do Conselho Executivo	- 0 -	01/01 - 31/12	Praça do Município Vila Nova de Cerveira

Handwritten signature and text: "O dirigente responsável pela área administrativa e/ou financeira"



cim alto minho
comunidade intermunicipal do minho-lima

Rua Bernardo Abrunhosa, n.º 105
4900-309 Viana do Castelo

Tel. +351 258 800 200
Fax. +351 258 800 220

e-mail: geral@cim-altominho.pt
www.cim-altominho.pt

TERMO DE ENCERRAMENTO

ARCOS DE VALDEVEZ CAMINHA MELGAÇO MONÇÃO PAREDES DE COURA PONTE DA BARCA PONTE DE LIMA VALENÇA VIANA DO CASTELO VILA NOVA DE CERVEIRA

RELATÓRIO DE GESTÃO E CONTAS DE 2012

ENCERRAMENTO

O Relatório de Gestão e Contas de 2012, bem como restantes documentos anexos, que antecedem, devidamente numerados e rubricados num total de 136 Pág's, foram aprovados na reunião do Conselho Executivo da CIM Alto Minho de, que se realizou a 3 de Abril de 2013

O Presidente do Conselho Executivo



(António Rui Esteves Solheiro)

O Vice Presidente do Conselho Executivo

O Vive Presidente do Conselho Executivo


(Francisco Rodrigues de Araújo)


(Vítor Manuel Alves Mendes)

APROVAÇÃO PELA ASSEMBLEIA

O relatório de Gestão e Contas de 2012, bem como restantes documentos anexos, que antecedem, devidamente numerados e rubricados num total de 136 Pág's, foram aprovados na reunião da Assembleia Intermunicipal, que se realizou a 19 de Abril de 2013, tendo todas as suas folhas e anexos sido rubricados pela mesa, que abaixo assinam.

O Presidente



(Rui Manuel Taxa Silva Araújo)

O Vice-Presidente

O Secretário


(Maria Conceição Cunha Aragão Soares)


(Abel Nunes Lopes)